

Cuenta Pública 2019
 Instituto de Seguridad Jurídica Patrimonial de Yucatán
 Estado de Situación Financiera
 Al 30 de Septiembre de 2019 y 2018
 (Pesos)

	2019	2018	2019	2018
ACTIVO				
Activo Circulante				
Efectivo y Equivalencias	13,512,675.56	10,751,758.31	3,044,878.39	1,473,221.83
Derechos a Recibir Efectivo o Equivalentes	482,989.06	56.46	0.00	0.00
Derechos a Recibir Bienes o Servicios	0.00	201,760.21	0.00	0.00
Inventarios	0.00	0.00	0.00	0.00
Almacenes	0.00	0.00	0.00	0.00
Estimación por Pérdida o Deterioro de Activos Circulantes	0.00	0.00	0.00	0.00
Otros Activos Circulantes	0.00	0.00	0.00	0.00
Total de Activos Circulantes	13,995,664.62	10,953,574.98	3,044,878.39	1,473,221.83
Activo No Circulante				
Inversiones Financieras a Largo Plazo	0.00	0.00	0.00	0.00
Derechos a Recibir Efectivo o Equivalentes a Largo Plazo	0.00	0.00	0.00	0.00
Bienes Inmuebles, Infraestructura y Construcciones en Proceso	0.00	0.00	0.00	0.00
Bienes Muebles	42,040,861.91	39,683,216.27	0.00	0.00
Activos Intangibles	22,822,367.68	22,047,212.99	0.00	0.00
Depreciación, Deterioro y Amortización Acumulada de Bienes	-34,582,611.92	-28,622,213.59	0.00	0.00
Activos Diferidos	0.00	0.00	0.00	0.00
Estimación por Pérdida o Deterioro de Activos no Circulantes	0.00	0.00	0.00	0.00
Otros Activos no Circulantes	0.00	0.00	0.00	0.00
Total de Activos No Circulantes	30,270,337.67	33,108,215.67	3,044,878.39	1,473,221.83
Total del Activo	44,266,002.29	44,061,790.65	14,054,838.44	10,233,870.36
HACIENDA PÚBLICA/PATRIMONIO				
Hacienda Pública/Patrimonio Contribuido				
Aportaciones	14,054,838.44	14,054,838.44	0.00	0.00
Donaciones de Capital	0.00	0.00	0.00	0.00
Actualización de la Hacienda Pública / Patrimonio	0.00	0.00	0.00	0.00
Hacienda Pública/Patrimonio Generado	27,165,785.46	27,165,785.46	65,809.97	-2,705,989.54
Resultados del Ejercicio (Ahorro / Desahorro)	65,809.97	27,100,975.49	0.00	35,060,688.00
Resultados de Ejercicios Anteriores	27,100,975.49	0.00	0.00	0.00
Revalúos	0.00	0.00	0.00	0.00
Reservas	0.00	0.00	0.00	0.00
Rectificaciones de Resultados de Ejercicios Anteriores	0.00	0.00	0.00	0.00
Exceso o Insuficiencia en la Actualización de la Hacienda Pública/Patrimonio	0.00	0.00	0.00	0.00
Resultado por Posición Monetaria	0.00	0.00	0.00	0.00
Resultado por Tenencia de Activos no Monetarios	0.00	0.00	0.00	0.00
Total Hacienda Pública/ Patrimonio	41,221,623.90	41,221,623.90	41,221,623.90	42,588,568.82
Total del Pasivo y Hacienda Pública / Patrimonio	44,266,502.29	44,266,502.29	44,266,502.29	44,061,790.85

Bajo protesta de decir verdad declaramos que los Estados Financieros y sus Notas son razonablemente correctos y responsabilidad del emisor

Ing. Heide Joaquin Zelina Rodríguez/
 Director General

L.A.E. Sandra Elisa Alpina Rico
 Directora de Administración y Finanzas

C.P. Rodrigo Antonio Castillo Cortazar
 Jefe de Recursos Financieros

C.P. Julia del C. Méndez Rubio
 Coordinador de Contabilidad

Instituto de Seguridad Jurídica Patrimonial de Yucatán
Estado de Actividades
Del 1 de Septiembre al 30 de Septiembre de 2019 y 2018
(Pesos)

INGRESOS Y OTROS BENEFICIOS		2019	2018
Ingresos de la Gestión	0.00	7,799,669.59	6,071,091.95
Impuestos	0.00	4,018,923.28	4,354,244.98
Cuotas y Aportaciones de Seguridad Social	0.00	313,864.71	313,864.71
Contribuciones de Mejoras	0.00	192,803.24	192,803.24
Derechos	0.00	3,567,843.07	1,202,982.26
Productos	0.00	0.00	0.00
Aprovechamientos	0.00	0.00	0.00
Ingresos por Venta de Bienes y Prestación de Servicios	0.00	0.00	0.00
Participaciones, Aportaciones, Convenios, Incentivos Derivados de la Colaboración Fiscal, Fondos Distintos de Participaciones, Aportaciones, Convenios, Incentivos Derivados de la Colaboración Fiscal, Fondos Distintos de Transferencias, Asignaciones, Subsidios y Subvenciones, y Pensiones y Jubilaciones	4,809,853.00	0.00	0.00
Otros Ingresos y Beneficios	0.02	0.31	0.00
Ingresos Financieros	0.00	0.00	0.00
Incremento por Variación de Inventarios	0.00	0.00	0.00
Disminución del Exceso de Estimaciones por Pérdida o Deterioro u Obsolescencia	0.00	0.00	0.00
Disminución del Exceso de Provisiones	0.00	0.00	0.00
Otros Ingresos y Beneficios Varios	0.02	0.31	0.00
Total de Ingresos y Otros Beneficios	4,809,853.02	0.31	0.00
GASTOS Y OTRAS PÉRDIDAS			
Gastos de Funcionamiento	0.00	470,082.37	470,082.37
Servicios Personales	0.00	501,640.81	501,640.81
Materiales y Suministros	0.00	477,092.55	477,092.55
Servicios Generales	0.00	0.00	0.00
Transferencia, Asignaciones, Subsidios y Otras Ayudas	0.00	0.00	0.00
Transferencias Internas y Asignaciones al Sector Público	0.00	0.00	0.00
Transferencias al Resto del Sector Público	0.00	0.00	0.00
Subsidios y Subvenciones	0.00	0.00	0.00
Ayudas Sociales	0.00	0.00	0.00
Pensiones y Jubilaciones	0.00	0.00	0.00
Transferencias a Fideicomisos, Mandatos y Contratos Analógicos	0.00	0.00	0.00
Transferencias a la Seguridad Social	0.00	0.00	0.00
Donativos	0.00	0.00	0.00
Transferencias al Exterior	0.00	0.00	0.00
Participaciones y Aportaciones	0.00	0.00	0.00
Participaciones	0.00	0.00	0.00
Aportaciones	0.00	0.00	0.00
Convenios	0.00	0.00	0.00
Intereses, Comisiones y Otros Gastos de la Deuda Pública	0.31	0.00	0.00
Intereses de la Deuda Pública	0.00	0.00	0.00
Comisiones de la Deuda Pública	0.00	0.00	0.00
Gastos de la Deuda Pública	0.00	0.00	0.00
Costo por Coberturas	0.00	0.00	0.00
Acey's Financieros	0.02	0.00	0.00
Otros Gastos y Pérdidas Extraordinarias	0.00	0.00	0.00
Estimaciones, Depreciaciones, Deterioros, Obsolescencia y Amortizaciones	0.00	0.00	0.00
Provisiones	0.00	0.00	0.00
Disminución de Inventarios	0.00	0.00	0.00
Aumento por Insuficiencia de Estimaciones por Pérdida o Deterioro u Obsolescencia	0.00	0.00	0.00
Aumento por Insuficiencia de Provisiones	0.00	0.00	0.00
Otros Gastos	0.02	0.38	0.02
Inversión Pública	0.00	0.00	0.00
Inversión Pública no Capitalizable	0.00	0.00	0.00
Total de Gastos y Otras Pérdidas	8,301,210.40	8,301,210.40	5,541,164.32
Resultados del Ejercicio (Ahorro/Desahorro)	-3,491,357.38	-3,491,357.38	-6,541,164.01

Bajo protesta de decir verdad declaramos que los Estados Financieros y sus Notas son razonablemente correctos y responsabilidad del emisor

Ing. Héctor Joaquín Zetina Rodríguez
Director General

C.P. Rodrigo Antonio Castillo Cortazar
Jefe de Recursos Financieros

L. A.E. Sandra Elisa Arana Rico
Directora de Administración y Finanzas

C.P. Julia del C. Méndez Rubio
Coordinadora de Contabilidad

Instituto de Seguridad Jurídica Patrimonial de Yucatán
Estado de Actividades
Del 1 de Enero al 30 de Septiembre de 2019 y 2018
(Pesos)

	2019	2018	Concepto	2019	2018
INGRESOS Y OTROS BENEFICIOS			GASTOS Y OTRAS PÉRDIDAS		
Ingresos de la Gestión	0.00	0.00	Gastos de Funcionamiento	49,297,932.05	55,200,598.27
Impuestos	0.00	0.00	Servicios Personales	38,783,826.34	39,552,907.56
Cuotas y Aportaciones de Seguridad Social	0.00	0.00	Materiales y Suministros	1,341,902.47	2,533,985.26
Contribuciones de Mejoras	0.00	0.00	Servicios Generales	9,172,203.24	13,114,305.45
Derechos	0.00	0.00	Transferencia, Asignaciones, Subsidios y Otras Ayudas	0.00	0.00
Productos	0.00	0.00	Transferencias Internas y Asignaciones al Sector Público	0.00	0.00
Aprovechamientos	0.00	0.00	Transferencias al Resto del Sector Público	0.00	0.00
Ingresos por Venta de Bienes y Prestación de Servicios	0.00	0.00	Subsidios y Subvenciones	0.00	0.00
			Ayudas Sociales	0.00	0.00
Participaciones, Aportaciones, Convenios, Incentivos Derivados de la Colaboración Fiscal, Fondos Distintos de	54,400,425.43	56,719,008.00	Pensiones y Jubilaciones	0.00	0.00
Participaciones, Aportaciones, Convenios, Incentivos Derivados de la Colaboración Fiscal, Fondos Distintos de	0.00	0.00	Transferencias a Fideicomisos, Mandatos y Contratos Analógicos	0.00	0.00
Transferencias, Asignaciones, Subsidios y Subvenciones, y Pensiones y Jubilaciones	54,400,425.43	56,719,008.00	Transferencias a la Seguridad Social	0.00	0.00
			Donativos	0.00	0.00
Otros Ingresos y Beneficios	17,604.50	130,936.97	Transferencias al Exterior	0.00	0.00
Ingresos Financieros	0.00	5,802.89	Participaciones y Aportaciones	0.00	0.00
Incremento por Variación de Inventarios	0.00	0.00	Participaciones	0.00	0.00
Disminución del Exceso de Estimaciones por Pérdida o Deterioro u Obsolescencia	0.00	0.00	Aportaciones	0.00	0.00
Disminución del Exceso de Provisiones	0.00	0.00	Convenios	0.00	0.00
Otros Ingresos y Beneficios Varios	17,604.50	124,134.23	Intereses, Comisiones y Otros Gastos de la Deuda Pública	0.00	0.00
Total de Ingresos y Otros Beneficios	54,418,029.93	56,849,944.97	Intereses de la Deuda Pública	0.00	0.00
			Comisiones de la Deuda Pública	0.00	0.00
			Gastos de la Deuda Pública	0.00	0.00
			Costo por Coberturas	0.00	0.00
			Apoyos Financieros	0.00	0.00
			Otros Gastos y Pérdidas Extraordinarias	5,054,287.91	4,355,335.24
			Estimaciones, Depreciaciones, Deterioros, Obsolescencia y Amortizaciones	4,638,210.72	4,355,335.24
			Provisiones	0.00	0.00
			Disminución de Inventarios	0.00	0.00
			Aumento por Insuficiencia de Estimaciones por Pérdida o Deterioro y Obsolescencia	0.00	0.00
			Aumento por Insuficiencia de Provisiones	0.00	0.00
			Otros Gastos	416,077.19	0.50
			Inversión Pública	0.00	0.00
			Inversión Pública no Capitalizable	0.00	0.00
			Total de Gastos y Otras Pérdidas	54,352,419.96	59,555,934.51
			Resultados del Ejercicio (Ahorro/Desahorro)	65,809.97	-2,705,989.54

Bajo protesta de decir verdad declaramos que los Estados Financieros y sus Notas son razonablemente correctos y responsabilidad del emisor

Ing. Heide Joaquin Zeinal Rodríguez
Director General

C.P. Rodrigo Antonio Castillo Cortazar
Jefe de Recursos Financieros

L.A.E. Sandra Elisa Arana Rico
Directora de Administración y Finanzas

C.P. Juile del C. Venabez Rubio
Coordinador de Contabilidad

Estado de Variación en la Hacienda Pública
Del 1 de Enero al 30 de Septiembre de 2019
(pesos)

Instituto de Seguridad Jurídica Patrimonial de Yucatán

Ente Público:

Concepto	Hacienda Pública/Patrimonio Contribuido	Hacienda Pública/Patrimonio Generado de Ejercicios Anteriores	Hacienda Pública/Patrimonio Generado del Ejercicio	Exceso o Insuficiencia en la actualización de la Hacienda Pública/Patrimonio	TOTAL
Hacienda Pública / Patrimonio Contribuido Neto 2018	14,054,838.44	0.00	0.00	0.00	14,054,838.44
Aportaciones	14,054,838.44	0.00	0.00	0.00	14,054,838.44
Donaciones de Capital	0.00	0.00	0.00	0.00	0.00
Actualización de la Hacienda Pública/ Patrimonio	0.00	0.00	0.00	0.00	0.00
Hacienda Pública / Patrimonio Generado Neto 2018	0.00	35,060,688.00	-2,374,219.67	0.00	32,686,468.33
Resultados del Ejercicio (Ahorro/Desahorro)	0.00	0.00	-2,374,219.67	0.00	-2,374,219.67
Resultados de Ejercicios Anteriores	0.00	35,060,688.00	0.00	0.00	35,060,688.00
Revalúos	0.00	0.00	0.00	0.00	0.00
Reservas	0.00	0.00	0.00	0.00	0.00
Rectificaciones de resultados de Ejercicios Anteriores	0.00	0.00	0.00	0.00	0.00
Exceso o Insuficiencia en la actualización de la Hacienda Pública/ Patrimonio Neto 2017	0.00	0.00	0.00	0.00	0.00
Resultado por Posición Monetaria	0.00	0.00	0.00	0.00	0.00
Resultado por Tenencia de Activos no Monetarios	0.00	0.00	0.00	0.00	0.00
Hacienda Pública/ Patrimonio Neto Final del Ejercicio 2018	14,054,838.44	35,060,688.00	-2,374,219.67	0.00	46,741,306.77
Cambios en la Hacienda Pública/ Patrimonio Neto del Ejercicio 2019	0.00	0.00	0.00	0.00	0.00
Aportaciones	0.00	0.00	0.00	0.00	0.00
Donaciones de Capital	0.00	0.00	0.00	0.00	0.00
Actualización de la Hacienda Pública/ Patrimonio	0.00	0.00	0.00	0.00	0.00
Variaciones de la Hacienda Pública/ Patrimonio Generado Neto 2019	0.00	-7,959,712.51	2,440,025.64	0.00	-5,519,682.87
Resultados del Ejercicio (Ahorro/Desahorro)	0.00	0.00	65,809.97	0.00	65,809.97
Resultados de Ejercicios Anteriores	0.00	-7,959,712.51	2,374,219.67	0.00	-5,585,492.84
Revalúos	0.00	0.00	0.00	0.00	0.00
Reservas	0.00	0.00	0.00	0.00	0.00
Cambios en el Exceso o Insuficiencia en la actualización de la Hacienda Pública/ Patrimonio Neto 2019	0.00	0.00	0.00	0.00	0.00
Resultado por Posición Monetaria	0.00	0.00	0.00	0.00	0.00
Resultado por Tenencia de Activos no Monetarios	0.00	0.00	0.00	0.00	0.00
Saldo Neto en la Hacienda Pública / Patrimonio 2019	14,054,838.44	27,100,975.49	65,809.97	0.00	41,221,623.90

Bajo protesta de decir verdad declaramos que los Estados Financieros y sus Notas son razonablemente correctos y responsabilidad del emisor.

Ing. Heide Joaquín Zeina Rodríguez
Director General

C.P. Rodrigo Antonio Castillo Cortazar
Jefe de Recursos Financieros

L.A.E. Sandra Erika Arana Rico
Directora de Administración y Finanzas

C.P. Julia del C. Méndez Rubio
Coordinador de Contabilidad

Estado de Cambios en la Situación Financiera
Del 1 de Enero al 30 de Septiembre de 2019
(Pesos)
Instituto de Seguridad Jurídica Patrimonial de Yucatán

Ente Público:

Concepto	Origen	Aplicación	Concepto	Origen	Aplicación
ACTIVO	5,054,333.77	729,519.76	PASIVO	1,194,868.86	0.00
Activo Circulante	48.02	650,408.00	Pasivo Circulante	1,194,868.86	0.00
Efectivo y Equivalentes	0.00	628,312.41	Cuentas por Pagar a Corto Plazo	1,194,868.86	0.00
Derechos a Recibir Efectivo o Equivalentes	0.00	22,085.59	Documentos por Pagar a Corto Plazo	0.00	0.00
Derechos a Recibir Bienes o Servicios	48.02	0.00	Porción a Corto Plazo de la Deuda Pública a Largo Plazo	0.00	0.00
Inventarios	0.00	0.00	Títulos y Valores a Corto Plazo	0.00	0.00
Almacenes	0.00	0.00	Pasivos Diferidos a Corto Plazo	0.00	0.00
Estimación por Pérdida o Deterioro de Activos Circulantes	0.00	0.00	Fondos y Bienes de Terceros en Garantía y/o Administración a Corto Plazo	0.00	0.00
Otros Activos Circulantes	0.00	0.00	Provisiones a Corto Plazo	0.00	0.00
Activo No Circulante	5,054,285.75	79,111.76	Otros Pasivos a Corto Plazo	0.00	0.00
Inversiones Financieras a Largo Plazo	0.00	0.00	Pasivo No Circulante	0.00	0.00
Derechos a Recibir Efectivo o Equivalentes a Largo Plazo	0.00	0.00	Cuentas por Pagar a Largo Plazo	0.00	0.00
Bienes Inmuebles, Infraestructura y Construcciones en Proceso	0.00	0.00	Documentos por Pagar a Largo Plazo	0.00	0.00
Bienes Muebles	0.00	79,111.76	Deuda Pública a Largo Plazo	0.00	0.00
Activos Intangibles	0.00	0.00	Pasivos Diferidos a Largo Plazo	0.00	0.00
Depreciación, Deterioro y Amortización Acumulada de Bienes	5,054,285.75	0.00	Fondos y Bienes de Terceros en Garantía y/o en Administración a Largo Plazo	0.00	0.00
Activos Diferidos	0.00	0.00	Provisiones a Largo Plazo	0.00	0.00
Estimación por Pérdida o Deterioro de Activos no Circulantes	0.00	0.00	HACIENDA PÚBLICA/ PATRIMONIO	65,809.97	5,585,492.84
Otros Activos no Circulantes	0.00	0.00	Hacienda Pública/Patrimonio Contribuido	0.00	0.00
			Aportaciones	0.00	0.00
			Donaciones de Capital	0.00	0.00
			Actualización de la Hacienda Pública / Patrimonio	0.00	0.00
			Hacienda Pública/Patrimonio Generado	65,809.97	5,585,492.84
			Resultados del Ejercicio (Ahorro / Desahorro)	65,809.97	0.00
			Resultados de Ejercicios Anteriores	0.00	5,585,492.84
			Revalúos	0.00	0.00
			Reservas	0.00	0.00
			Rectificaciones de Resultados de Ejercicios Anteriores	0.00	0.00
			Exceso o Insuficiencia en la Actualización de la Hacienda Pública/Patrimonio	0.00	0.00
			Resultado por Posición Monetaria	0.00	0.00
			Resultado por Tenencia de Activos no Monetarios	0.00	0.00

Bajo protesta de decir verdad declaramos que los Estados Financieros y sus Notas son razonablemente correctos y responsabilidad del emisor

Ing. Heide Joaquina Zelina Rodríguez
Director General

L.A.E. Sandra Elisa Ariana Rico
Directora de Administración y Finanzas


C.P. Rodrigo Antonio Castillo Cortazar
Jefe de Recusos Financieros


C.P. Julia del C. Mendáz Rubio
Coordinador de Contabilidad


Instituto de Seguridad Jurídica Patrimonial de Yucatán
Estado de Flujos de Efectivo
Del 1 de Enero al 30 de Septiembre de 2019 y 2018
(Pesos)


2019		2018	
Flujos de Efectivo de las Actividades de Operación			
Origen	54,418,029.93	55,719,005.00	
Impuestos	0.00	0.00	
Cuentas y Aportaciones de Seguridad Social	0.00	0.00	
Contribuciones de mejoras	0.00	0.00	
Derechos	0.00	0.00	
Productos	0.00	0.00	
Aprovechamientos	0.00	0.00	
Ingresos por Venta de Bienes y Prestación de Servicios	17,604.50	0.00	
Participaciones, Aportaciones, Convenios, Incentivos Derivados de la Colaboración Fiscal y Fondos Distintos de Aportaciones	0.00	0.00	
Transferencias, Asignaciones, Subsidios y Subvenciones, y Pensiones y Jubilaciones	54,400,425.43	55,719,005.00	
Otros Orígenes de Operación	0.00	0.00	
Aplicación	53,746,783.33	57,171,114.24	
Servicios Personales	38,783,826.34	39,552,307.56	
Materiales y Suministros	1,292,055.36	2,533,385.26	
Servicios Generales	8,086,503.58	13,114,305.45	
Transferencias Internas y Asignaciones al Sector Público	0.00	0.00	
Transferencias al resto del Sector Público	0.00	0.00	
Subsidios y Subvenciones	0.00	0.00	
Ayudas Sociales	0.00	0.00	
Pensiones y Jubilaciones	0.00	0.00	
Transferencias a Fideicomisos, Mandatos y Contratos Análogos	0.00	0.00	
Transferencias a la Seguridad Social	0.00	0.00	
Donativos	0.00	0.00	
Transferencias al Exterior	0.00	0.00	
Participaciones	0.00	0.00	
Aportaciones	0.00	0.00	
Convenios	0.00	0.00	
Otras Aplicaciones de Operación	5,584,298.05	1,970,515.97	
Flujos Netos de Efectivo por Actividades de Operación	671,246.60	-452,106.24	
Flujos de Efectivo de las Actividades de Inversión			
Origen			
Bienes Inmuebles, Infraestructuras y Construcciones en Proceso			0.00
Bienes Muebles			0.00
Otros Orígenes de Inversión			0.00
Aplicación	42,934.19	42,934.19	477,999.80
Bienes Inmuebles, Infraestructuras y Construcciones en Proceso			0.00
Bienes Muebles			477,999.80
Otras Aplicaciones de Inversión			0.00
Flujos Netos de Efectivo por Actividades de Inversión	-42,934.19	-42,934.19	-477,999.80
Flujo de Efectivo de las Actividades de Financiamiento			
Origen			
Endeudamiento Neto			0.00
Interno			0.00
Externo			0.00
Otros Orígenes de Financiamiento			0.00
Aplicación	0.00	0.00	0.00
Servicios de la Deuda			0.00
Interno			0.00
Externo			0.00
Otras Aplicaciones de Financiamiento			0.00
Flujos netos de Efectivo por Actividades de Financiamiento	0.00	0.00	0.00
Incremento/Disminución Neta en el Efectivo y Equivalentes al Efectivo	628,312.41	-930,106.04	
Efectivo y Equivalentes al Efectivo al Inicio del Ejercicio	12,884,363.15	11,681,864.35	
Efectivo y Equivalentes al Efectivo al final del Ejercicio	13,512,675.56	10,751,758.31	

Bajo protesta de decir verdad declaramos que los Estados Financieros y sus Notas son razonablemente correctos y responsabilidad del emisor


Ing. Heide Joaquin Zelina Rodriguez
Director General


L.A.E. Sandra Elisa Areña Rico
Directora de Administración y Finanzas



C.P. Rodrigo Antonio Castillo Cortazar
Jefe de Recursos Financieros


C.P. Juan Carlos Vencez Rubio
Cordinador de Contabilidad


Instituto de Seguridad Jurídica Patrimonial de Yucatán
Estado Analítico del Activo
Del 1 de Septiembre al 30 de Septiembre de 2019
(Pesos)

Concepto	1 Saldo Inicial	2 Gargos del Periodo	3 Abores del Periodo	4=(1+2-3) Saldo Final	(4-1) Variación del Periodo
ACTIVO					
Activo Circulante	15,970,614.24	14,384,576.12	16,359,525.74	13,995,664.62	-1,974,949.62
Efectivo y Equivalentes	15,499,697.44	9,531,207.26	11,518,229.14	13,512,675.56	-1,987,021.88
Derechos a Recibir Efectivo o Equivalentes	470,868.78	4,853,368.86	4,841,248.58	482,989.06	12,120.28
Derechos a Recibir Bienes o Servicios	48.02	0.00	48.02	0.00	-48.02
Inventarios	0.00	0.00	0.00	0.00	0.00
Almacenes	0.00	0.00	0.00	0.00	0.00
Estimación por Pérdida o Deterioro de Activos Circulantes	0.00	0.00	0.00	0.00	0.00
Otros Activos Circulantes	0.00	0.00	0.00	0.00	0.00
Activo No Circulante	30,736,299.68	36,178.42	501,640.43	30,270,837.67	-465,462.01
Inversiones Financieras a Largo Plazo	0.00	0.00	0.00	0.00	0.00
Derechos a Recibir Efectivo o Equivalentes a Largo Plazo	0.00	0.00	0.00	0.00	0.00
Bienes Inmuebles, Infraestructura y Construcciones en Proceso	0.00	0.00	0.00	0.00	0.00
Bienes Muebles	42,004,683.49	36,178.42	0.00	42,040,861.91	36,178.42
Activos Intangibles	22,822,587.68	0.00	0.00	22,822,587.68	0.00
Depreciación, Deterioro y Amortización Acumulada de Bienes	-34,090,971.49	0.00	501,640.43	-34,592,611.92	-501,640.43
Activos Diferidos	0.00	0.00	0.00	0.00	0.00
Estimación por Pérdida o Deterioro de Activos no Circulantes	0.00	0.00	0.00	0.00	0.00
Otros Activos no Circulantes	0.00	0.00	0.00	0.00	0.00
TOTAL DEL ACTIVO	46,706,913.92	14,420,754.54	16,861,166.17	44,266,502.29	-2,440,411.63

Bajo protesta de decir verdad declaramos que los Estados Financieros y sus Notas son razonablemente correctos y responsabilidad del emisor


Ing. Heide Joaquin Zelina Rodriguez
Director General


L.A.E. Sandra Elisa Arana Rico
Directora de Administración y Finanzas


C.P. Rodrigo Antonio Castillo Cortazar
Jefe de Recursos Financieros

C.P. Julia del C. Méndez Rubio
Coordinador de Contabilidad

Instituto de Seguridad Jurídica Patrimonial de Yucatán
Estado Analítico del Activo
Del 1 de Enero al 30 de Septiembre de 2019
(Pesos)

Concepto	Saldo Inicial 1	Cargos del Período 2	Abonos del Período 3	Saldo Final 4 = (1+2-3)	Variación del Período (4-1)
ACTIVO					
Activo Circulante	13,345,304.64	184,443,133.25	183,792,773.27	13,995,664.62	650,359.98
Efectivo y Equivalentes	12,884,363.15	129,576,353.94	128,948,041.53	13,512,675.56	628,312.41
Derechos a Recibir Efectivo o Equivalentes	460,893.47	54,618,533.02	54,618,437.43	482,989.06	22,095.59
Derechos a Recibir Bienes o Servicios	48.02	226,246.29	226,294.31	0.00	-48.02
Inventarios	0.00	0.00	0.00	0.00	0.00
Almacenes	0.00	0.00	0.00	0.00	0.00
Estimación por Pérdida o Deterioro de Activos Circulantes	0.00	0.00	0.00	0.00	0.00
Otros Activos Circulantes	0.00	0.00	0.00	0.00	0.00
Activo No Circulante	35,246,011.66	750,421.89	5,725,595.88	30,270,837.67	-4,975,173.99
Inversiones Financieras a Largo Plazo	0.00	0.00	0.00	0.00	0.00
Derechos a Recibir Efectivo o Equivalentes a Largo Plazo	0.00	0.00	0.00	0.00	0.00
Bienes Inmuebles, Infraestructura y Construcciones en Proceso	0.00	0.00	0.00	0.00	0.00
Bienes Muebles	41,961,750.15	82,010.61	2,898.85	42,040,861.91	79,111.76
Activos Intangibles	22,822,587.68	0.00	0.00	22,822,587.68	0.00
Depreciación, Deterioro y Amortización Acumulada de Bienes	-29,538,326.17	668,411.28	5,722,697.03	-34,592,611.92	-5,054,285.75
Activos Diferidos	0.00	0.00	0.00	0.00	0.00
Estimación por Pérdida o Deterioro de Activos no Circulantes	0.00	0.00	0.00	0.00	0.00
Otros Activos no Circulantes	0.00	0.00	0.00	0.00	0.00
TOTAL DEL ACTIVO	48,591,316.30	185,193,555.14	189,518,369.15	44,266,502.29	-4,324,814.01

Bajo protesta de decir verdad declaramos que los Estados Financieros y sus Notas son razonablemente correctos y responsabilidad del emisor

Ing. Heide Joaquin Zelina Rodríguez
Director General

L.A.E. Sandra Elisa Arana Rico
Directora de Administración y Finanzas

C.P. Rodrigo Antonio Castillo Cortazar
Jefe de Recursos Financieros

C.P. Julia del C. Mendez Rubio
Cordinador de Contabilidad

Instituto de Seguridad Jurídica Patrimonial de Yucatán
 Estado Analítico de la Deuda y Otros Pasivos
 Del 1 de Septiembre al 30 de Septiembre de 2019
 (Pesos)

Denominación de las Deudas	Moneda de Contralación	Institución o País Acreditador	Saldo Inicial del Periodo	Saldo Final del Periodo
DEUDA PÚBLICA				
Corto Plazo				
Deuda Interna				
Instituciones de Crédito	Peso	México	0.00	0.00
Títulos y Valores	Peso	México	0.00	0.00
Arrendamientos Financieros	Peso	México	0.00	0.00
Deuda Externa				
Organismos Financieros Internacionales	Peso	México	0.00	0.00
Deuda Bilateral	Peso	México	0.00	0.00
Títulos y Valores	Peso	México	0.00	0.00
Arrendamientos Financieros	Peso	México	0.00	0.00
Subtotal a Corto Plazo			0.00	0.00
Largo Plazo				
Deuda Interna				
Instituciones de Crédito	Peso	México	0.00	0.00
Títulos y Valores	Peso	México	0.00	0.00
Arrendamientos Financieros	Peso	México	0.00	0.00
Deuda Externa				
Organismos Financieros Internacionales	Peso	México	0.00	0.00
Deuda Bilateral	Peso	México	0.00	0.00
Títulos y Valores	Peso	México	0.00	0.00
Arrendamientos Financieros	Peso	México	0.00	0.00
Subtotal a Largo Plazo			0.00	0.00
Otros Pasivos				
Total de Deuda y Otros Pasivos			1,993,932.64	3,044,878.39
			1,993,932.64	3,044,878.39

Bajo protesta de decir verdad declaramos que los Estados Financieros y sus Notas son razonablemente correctos y responsabilidad del emisor

Ing. Heide Joaquin Zelina Rodriguez
 Director General

L.A.E. Sandra Elisá Arana Rico
 Directora de Administración y Finanzas

C.P. Rodrigo Antonio Castillo Cortazar
 Jefe de Recursos Financieros


C.P. Julia del C. Mendez Rubio
 Coordinador de Contabilidad


Instituto de Seguridad Jurídica Patrimonial de Yucatán
 Estado Analítico de la Deuda y Otros Pasivos
 Del 1 de Enero al 30 de Septiembre de 2019
 (Pesos)

Definición de las Deudas	Moneda de Contratación	Institución o País Acreedor	Saldo Inicial del Periodo	Saldo Final del Periodo
DEUDA PÚBLICA				
Deuda Interna				
Corto Plazo				
Instituciones de Crédito	Peso	México	0.00	0.00
Títulos y Valores	Peso	México	0.00	0.00
Arrendamientos Financieros	Peso	México	0.00	0.00
Deuda Externa				
Organismos Financieros Internacionales	Peso	México	0.00	0.00
Deuda Bilateral	Peso	México	0.00	0.00
Títulos y Valores	Peso	México	0.00	0.00
Arrendamientos Financieros	Peso	México	0.00	0.00
Subtotal a Corto Plazo			0.00	0.00
Largo Plazo				
Instituciones de Crédito	Peso	México	0.00	0.00
Títulos y Valores	Peso	México	0.00	0.00
Arrendamientos Financieros	Peso	México	0.00	0.00
Deuda Externa				
Organismos Financieros Internacionales	Peso	México	0.00	0.00
Deuda Bilateral	Peso	México	0.00	0.00
Títulos y Valores	Peso	México	0.00	0.00
Arrendamientos Financieros	Peso	México	0.00	0.00
Subtotal a Largo Plazo			0.00	0.00
Otros Pasivos			1,850,009.53	3,044,878.39
Total de Deuda y Otros Pasivos			1,850,009.53	3,044,878.39

Bajo protesta de decir verdad declaramos que los Estados Financieros y sus Notas son razonablemente correctos y responsabilidad del emisor


 Ing. Heide Joaquin Zeilma Rodriguez
 Director General


 L.A.E. Sandra Elisa Arana Rico
 Directora de Administración y Finanzas


 C.P. Rodrigo Antonio Castillo Cortazar
 Jefe de Recursos Financieros


 C.P. Julia del C. Mendez Rubio
 Coordinador de Contabilidad



Cuenta Pública 2019

Informe de Pasivos Contingentes

Al 30 de Septiembre de 2019

(Pesos)

INSTITUTO DE SEGURIDAD JURÍDICA PATRIMONIAL DE YUCATÁN

En cumplimiento a lo dispuesto en los artículos 46, fracción I, inciso d, y 52 de la Ley General de Contabilidad Gubernamental, y de conformidad con lo establecido en el capítulo VII, numeral III, inciso g) del Manual de Contabilidad Gubernamental emitido por el CONAC, El Instituto de Seguridad Jurídica Patrimonial de Yucatán al 30 de Septiembre de 2019, no tiene juicios, garantías, avales costo de planes de pensiones, y jubilaciones pendientes que puedan originar pasivos contingentes por la obligación de dichos conceptos.

Bajo protesta de decir la verdad declaramos que los Estados Financieros y sus notas son razonablemente correctos y responsabilidad del emisor.

Ing. Heide Joaquín Zetina Rodríguez.

Director General

Instituto de Seguridad Jurídica Patrimonial de Yucatán





INSTITUTO DE SEGURIDAD JURÍDICA PATRIMONIAL DE YUCATÁN
NOTAS A LOS ESTADOS FINANCIEROS

Fecha 04/10/2019
Hora de impresión 02:13 p. m.

AL 30 DE SEPTIEMBRE DE 2019

Con el propósito de dar cumplimiento a los artículos 44, 45, 46, 47, 49, 52, y 53 de la Ley General de Contabilidad Gubernamental, artículo 31 fracciones XXVI y XXXII del Código de Administración Pública de Yucatán y al artículo 59 fracciones XXV y XXVII del Reglamento del Código de la Administración Pública de Yucatán, y teniendo presente los postulados de revelación suficiente e importancia relativa con la finalidad, que la información sea de mayor utilidad para los usuarios; la Administración del INSTITUTO DE SEGURIDAD JURÍDICA PATRIMONIAL DE YUCATÁN, ha preparado los Estados Financieros, incluyendo las operaciones efectuadas del periodo comprendido al 30 DE SEPTIEMBRE DE 2019

A continuación se presentan los tres tipos de notas que acompañan a los estados, a saber:

- a) Notas de desglose;
- b) Notas de memoria (cuentas de orden), y
- c) Notas de gestión administrativa.

a) NOTAS DE DESGLOSE

I) NOTAS AL ESTADO DE SITUACIÓN FINANCIERA

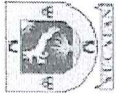
Activo

Efectivo y Equivalentes

1. El saldo de este rubro de los estados financieros se encuentra integrado al 30 DE SEPTIEMBRE DE 2019

A continuación se relacionan las cuentas que integran el rubro de efectivo y equivalentes:

Concepto	2019	2018
EFFECTIVO	\$ 20,000.00	\$ 20,000.00
BANCOS TESORERÍA	\$ 13,492,675.56	\$ 10,731,758.31
INVERSIONES TEMPORALES (HASTA 3 MESES)	\$.00	\$.00
FONDOS CON AFECTACIÓN ESPECÍFICA	\$.00	\$.00
Suma \$	13,512,675.56 \$	10,751,758.31



INSTITUTO DE SEGURIDAD JURÍDICA PATRIMONIAL DE YUCATÁN NOTAS A LOS ESTADOS FINANCIEROS

Bancos/Tesorería

Representa el monto de efectivo disponible propiedad del INSTITUTO DE SEGURIDAD JURÍDICA PATRIMONIAL DE YUCATÁN, en instituciones bancarias, su importe se integra por:

Banco	Importe
NOMINA CTA 0817732727	\$ 1,351,456.19
FONDO FIJO CTA 0817732709	\$ 2,343,911.27
PROVEEDORES CTA 0817732718	\$ 3,486,985.52
INGRESOS CTA 0817732736	\$ 40,957.36
TERCEROS CTA 0830976351	\$ 145,515.11
SITEM INSEJUPY CTA. 1035655074	\$ 3,120.92
IYEM CTA 1031069918	\$ 7,228.87
CONVENIO PEIFEDERAL 2019 CTA 1051928965	\$ 2,248,730.40
CONVENIO PEIESTATAL 2019 CTA 1051928974	\$ 1,507,604.15
INSEJUPY FF 01 CTA 1051928983	\$ 2,363,165.77
	\$.00
	\$.00
Suma \$	13,492,675.56

Inversiones Temporales

El Instituto de Seguridad Jurídica Patrimonial de Yucatán, no tiene registrado Inversiones Temporales al 30/septiembre/2019

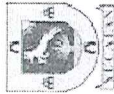
Fondos con Afectación Específica

El Instituto de Seguridad Jurídica Patrimonial de Yucatán, no tiene Fondos con Afectación Específica al 30/septiembre/2019

Derechos a recibir Efectivo y Equivalentes y Bienes o Servicios a Recibir

2. El saldo de este rubro de los estados financieros se encuentra integrado al 30 DE SEPTIEMBRE DE 2019

Concepto	2019	2018
CUENTAS POR COBRAR A CORTO PLAZO	\$ 460,989.06	\$ 56.46
DEUDORES DIVERSOS POR COBRAR A CORTO PLAZO	\$ 22,000.00	\$.00
DEUDORES POR ANTICIPOS DE LA TESORERÍA A CORTO PLAZO	\$.00	\$.00
OTROS DERECHOS A RECIBIR EFECTIVO O EQUIVALENTES A CORTO PLAZO	\$.00	\$.00
Suma \$	482,989.06 \$	56.46



INSTITUTO DE SEGURIDAD JURÍDICA PATRIMONIAL DE YUCATÁN
NOTAS A LOS ESTADOS FINANCIEROS

Las Cuentas por Cobrar a Corto Plazo se integran por:

Concepto	2019	2019%
SUBSIDIO AL EMPLEO	\$ 123.06	0%
Transferencias Internas y Asignaciones al Sector Público	\$ 460,866.00	100%
Suma	\$ 460,989.06	100%

Deudores Diversos por Cobrar a Corto Plazo

Concepto	2019	2019%
GASTOS POR COMPROBAR	\$ 22,000.00	1
DEUDORES DIVERSOS	\$.00	0
	\$.00	0
Suma	\$ 22,000.00	1.00

Otros Derechos a recibir Efectivo y Equivalentes a Corto Plazo

3. El saldo de este rubro de los estados financieros se encuentra integrado al 30 DE SEPTIEMBRE DE 2019

Otros Derechos a recibir Bienes o Servicios a corto plazo

El Instituto de Seguridad Jurídica Patrimonial de Yucatán, no tiene otros derechos a recibir bienes o servicios a corto plazo al 30/septiembre/2019

Bienes Disponibles para su Transformación o Consumo (inventarios)

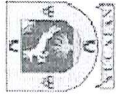
4. El Instituto de Seguridad Jurídica Patrimonial de Yucatán no realiza ningún proceso de transformación y/o elaboración de bienes.

5. El Instituto de Seguridad Jurídica Patrimonial de Yucatán no realiza registro en la cuenta de almacén en virtud por la naturaleza de sus operaciones no tiene bienes en inventarios

Inversiones Financieras

6. El Instituto de Seguridad Jurídica Patrimonial de Yucatán no tiene inversiones Financieras. al 30/septiembre/2019.

7. El Instituto de Seguridad Jurídica Patrimonial de Yucatán, no ha realizado inversiones Financieras al 30/septiembre/2019.



INSTITUTO DE SEGURIDAD JURÍDICA PATRIMONIAL DE YUCATÁN
NOTAS A LOS ESTADOS FINANCIEROS

Bienes Muebles, Inmuebles e Intangibles

8. El saldo de este rubro de los estados financieros se encuentra integrado al 30 DE SEPTIEMBRE DE 2019

Bienes Muebles e Inmuebles y Depreciaciones

Se integran de la siguiente manera:

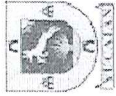
Concepto	2019	2018
MOBILIARIO Y EQUIPO DE ADMINISTRACIÓN	\$ 31,963,842.56	\$ 29,515,761.01
MOBILIARIO Y EQUIPO EDUCACIONAL Y RECREATIVO	\$ 70,537.11	\$ 99,870.84
VEHICULOS Y EQUIPO DE TRANSPORTE	\$ 1,323,267.23	\$ 1,323,267.23
MAQUINARIA, OTROS EQUIPOS Y HERRAMIENTAS	\$ 8,666,161.27	\$ 8,727,263.45
COLECCIONES, OBRAS DE ARTE Y OBJETOS VALIOSOS	\$ 17,053.74	\$ 17,053.74
Subtotal BIENES MUEBLES	\$ 42,040,861.91	\$ 39,683,216.27
DEPRECIACION ACUMULADA DE BIENES MUEBLES	\$ 25,516,697.20	\$ 21,827,477.85
Subtotal DEPRECIACION, DETERIORO Y AMORTIZACION ACUMULADA DE BIENES	\$ 25,516,697.20	\$ 21,827,477.85
Suma	\$ 16,524,164.71	\$ 17,855,738.42

A estos bienes se les aplica las tasas de Depreciación publicadas en el documento, Parámetros de vida útil, que emitió el CONAC.

El edificio en el cual opera el Instituto es propiedad del Gobierno del Estado de Yucatán, de igual manera el instituto utiliza Vehículos que están en arrendamiento financiero motivo por el cual su valor no se encuentra reflejado en las cifras de los Estados Financieros.

En el listado de bienes muebles que se anexa a los Estados Financieros se reasignaron nuevos números de inventarios, de acuerdo al Sistema Integral del Gobierno del Estado de Yucatán en el Modulo de Sistema de Control Patrimonial.

9. El saldo de este rubro de los estados financieros se encuentra integrado al 30 DE SEPTIEMBRE DE 2019



INSTITUTO DE SEGURIDAD JURÍDICA PATRIMONIAL DE YUCATÁN
NOTAS A LOS ESTADOS FINANCIEROS

Bienes Intangibles y Depreciaciones

Se integran de la siguiente manera:

Concepto	2019	2018
SOFTWARE	\$ 19,356,105.36	\$ 19,321,305.36
LICENCIAS	\$ 3,466,482.32	\$ 2,725,907.63
Subtotal ACTIVOS INTANGIBLES	\$ 22,822,587.68	\$ 22,047,212.99
AMORTIZACIÓN ACUMULADA DE ACTIVOS INTANGIBLES	\$ 9,075,914.72	\$ 6,794,735.74
Subtotal DEPRECIACIÓN, DETERIORO Y AMORTIZACIÓN ACUMULADA DE BIENES	\$ 9,075,914.72	\$ 6,794,735.74
Suma	\$ 13,746,672.96	\$ 15,252,477.25

A estos bienes se les aplica las tasas de Depreciación publicadas en el documento, Parámetros de vida útil, que emitió el CONAC.

Estimaciones y Deterioros

10. El Instituto de Seguridad Jurídica Patrimonial de Yucatán no realizó durante el ejercicio 2019 la determinación de estimaciones de cuentas incobrables, inversiones deterioro de activos biológicos, etc.

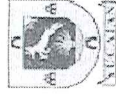
Otros Activos

11. El Instituto de Seguridad Jurídica Patrimonial de Yucatán al 30/septiembre/2019 no ha utilizado el rublo de Otros Activos

Pasivo

1. El saldo de este rubro de los estados financieros se encuentra integrado al 30 DE SEPTIEMBRE DE 2019

Este género se compone de dos grupos, el Pasivo Circulante y el Pasivo No Circulante, en éstos inciden pasivos derivados de operaciones por servicios personales, cuentas por pagar por operaciones presupuestarias devengadas y contabilizadas al 30 de Septiembre del ejercicio correspondiente; pasivos por obligaciones laborales, a continuación se presenta la integración del pasivo:



INSTITUTO DE SEGURIDAD JURÍDICA PATRIMONIAL DE YUCATÁN
NOTAS A LOS ESTADOS FINANCIEROS

Concepto	2019	2018
PASIVO CIRCULANTE	\$ 3,044,878.39	\$ 1,473,221.83
PASIVO NO CIRCULANTE	\$.00	\$.00
Suma de Pasivo \$	3,044,878.39 \$	1,473,221.83

Pasivo Circulante

Destacan entre las principales partidas del Pasivo Circulante las siguientes:

Concepto	Importe
SERVICIOS PERSONALES POR PAGAR A CORTO PLAZO	\$.00
RETENCIONES Y CONTRIBUCIONES POR PAGAR A CORTO PLAZO	\$ 1,857,870.54
INGRESOS POR CLASIFICAR	\$.00
PROVEEDORES POR PAGAR A CORTO PLAZO	\$ 1,171,625.19
OTRAS CUENTAS POR PAGAR A CORTO PLAZO	\$ 15,382.66
Suma PASIVO CIRCULANTE \$	3,044,878.39

Servicios Personales por Pagar a Corto Plazo

El Instituto de Seguridad Jurídica Patrimonial de Yucatán al 31 de Agosto no tiene saldo pendiente por pagar por estos conceptos.

Retenciones por Pagar a Corto Plazo

El importe de esta cuenta esta constituido principalmente por: Retenciones de ISR por Sueldos y Salarios, Honorarios y por Arrendamiento, Aportaciones de Seguridad Social (patronal), retenciones derivadas de aportaciones de seguridad social (Trabajadores) mismas que se liquidan en el mes de Octubre 2019.



INSTITUTO DE SEGURIDAD JURÍDICA PATRIMONIAL DE YUCATÁN

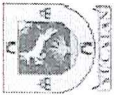
NOTAS A LOS ESTADOS FINANCIEROS

Concepto	Importe
IMPUESTO ESTATAL SOBRE REMUNERACIONES (NOMINAS)	\$ 140,550.75
I.S.F. I. RETENIDO EMPLEADOS	\$ 352,084.04
I.S.R. RETENIDO ASIMILADOS	\$ 12,307.96
10% I.S.R. RETENIDO SOBRE ARRENDAMIENTO	\$ 1,077.15
FONDO DE DEFUNCION	\$.00
CUOTA SINDICAL	\$ 7,912.10
I.S.T.E.Y.	\$ 864,296.99
SEGURO DE VIDA (CUOTA PATRONAL)	\$ 402,336.14
FONAGOT	\$ 16,362.64
KONSTRUYA (DIRECTODO MEXICO)	\$ 23,499.82
PRESYSER	\$ 6,718.73
SEGUROS METLIFE	\$ 11,186.22
SEGUROS MULTIVA	\$.00
SEGUROS LIBERTAD	\$ 12,575.00
PENSION ALIMENTICIA	\$.00
SEGUROS VE POR MAS SA	\$ 2,963.00
10% I.S.R. RETENIDO SERVICIOS PROFESIONALES	\$ 4,000.00
Suma PASIVO CIRCULANTE	\$ 1,857,870.54

Proveedores por Pagar a Corto Plazo

Representa los adeudos con proveedores derivados de operaciones de **ENTE/INSTITUTO**, con vencimiento menor o igual a doce meses.

Concepto	Importe
BEPENSA BEBIDAS, S.A. DE C.V.	\$ 816.27
DISTRIBUIDORA MAYORISTA DE OFICINAS S.A. DE C.V.	\$ 1,218.00
COMPANIA FERNANDEZ DE MERIDA S.A. DE C.V.	\$ 1,326.27
COMPUFAX, S.A. DE C.V.	\$ 66,139.66
SERVICIOS ECOLOGICOS PARADOR TURISTICO SA DE CV	\$ 13,064.20
ID SECURE WORLD S.A. DE C.V.	\$ 6,219.11
PALE DISTRIBUCIONES SA DE CV	\$ 1,117.00
MICROSOFT CORPORATION	\$ 1,065,800.34
ALEJANDRO ANTONIO ALMEIDA ALONZO	\$ 1,252.80
SISTEMAS PROYECTOS Y VIVIENDA S.A. DE C.V.	\$ 12,257.93
ELIA ABIGAIL MEDINA QUINTAL	\$ 2,413.61
Suma PASIVO CIRCULANTE	\$ 1,171,625.19



INSTITUTO DE SEGURIDAD JURÍDICA PATRIMONIAL DE YUCATÁN
NOTAS A LOS ESTADOS FINANCIEROS

2. El saldo de este rubro de los estados financieros se encuentra integrado al 30 DE SEPTIEMBRE DE 2019

INTERESES DE RECURSOS PROPIOS	\$.00
INGRESOS Y BENEFICIOS VARIOS INSEJUPY	\$ 17,604.50
Otros Ingresos Y Beneficios \$	17,604.50

Gastos y Otras Pérdidas:

1. Los Gastos del INSEJUPY se reconocen y cuantifican de conformidad con lo establecido en las NIFS, su saldo se integral al por el período comprendido al 30 DE SEPTIEMBRE DE 2019

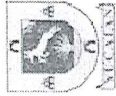
Concepto	Importe
GASTOS DE FUNCIONAMIENTO	\$ 49,297,932.05
OTROS GASTOS Y PERDIDAS EXTRAORDINARIAS	\$ 5,054,287.91
Suma de GASTOS Y OTRAS PERDIDAS \$	54,352,219.96

A su vez se integran aquellos rubros por el total de los gastos:

Concepto	Importe	%
SERVICIOS PERSONALES	\$ 38,783,826.34	71%
MATERIALES Y SUMINISTROS	\$ 1,341,902.47	2%
SERVICIOS GENERALES	\$ 9,172,203.24	17%
ESTIMACIONES, DEPRECIACIONES, DETERIOROS, OBSOLESCENCIA Y AMORTIZAC	\$ 4,638,210.72	9%
OTROS GASTOS	\$ 416,077.19	1%

III) NOTAS AL ESTADO DE VARIACIÓN EN LA HACIENDA PÚBLICA

Las modificaciones en el rubro del Patrimonio Generado o corridas al cierre del periodo que se informa, derivan única y exclusivamente del traspaso del Resultado del ejercicio 2018 por un monto de \$-2,374,219.67, de igual manera se devolvió a la Secretaría de Administración y Fianzas la cantidad de \$-5,585,492.84 remanente generado en el ejercicio 2018, al Rubro de Resultado de Ejercicios Anteriores. Así mismo por la determinación del nuevo resultado del ejercicio al 30 DE SEPTIEMBRE DE 2019 es de \$ 65,809.97



INSTITUTO DE SEGURIDAD JURÍDICA PATRIMONIAL DE YUCATÁN
NOTAS A LOS ESTADOS FINANCIEROS

IV) NOTAS AL ESTADO DE FLUJOS DE EFECTIVO

Efectivo y equivalentes

1. El efectivo y Equivalentes del INSEJUPY al 30/septiembre/2019 se integran de la siguiente manera:

Concepto	2019	2018
EFECTIVO	20,000.00	20,000.00
BANCOS/TESORERÍA	13,492,675.56	10,731,758.31
Total de EFECTIVO Y EQUIVALENTES \$	13,512,675.56	\$ 10,751,758.31

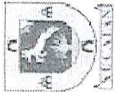
2. Se adquirieron bienes muebles \$ 79,112.61 y se realizó un ajuste por \$ 416,075.88 en la depreciación de activos fijos del ejercicio 2018 originado por la baja de activos fijos en diciembre 2018, al 30/septiembre/2019

3. Conciliación de los Flujos de Efectivo Netos de las Actividades de Operación y la cuenta de Ahorro/Desahorro antes de Rubros Extraordinarios.

	2019	2018
Ahorro/Desahorro antes de Rubros Extraordinarios	\$ 5,120,097.88	\$ 1,649,346.70
Movimientos de partidas (o rubros) que no afectan efectivo		
Depreciación	\$ 2,926,516.65	\$ 2,701,794.72
Amortización	\$ 1,711,694.07	\$ 1,653,541.02
Incrementos en las provisiones		
Incremento en inversiones producido por revaluación		
Ganancia/pérdida en venta de propiedad, planta y equipo		
Incremento en cuentas por cobrar		
Partidas extraordinarias	416,077.19	\$.50
	\$65,809.97	-\$2,705,989.54

V) CONCILIACIÓN ENTRE LOS INGRESOS PRESUPUESTARIOS Y CONTABLES, ASÍ COMO ENTRE LOS EGRESOS PRESUPUESTARIOS Y LOS GASTOS CONTABLES

La conciliación se presentará atendiendo a lo dispuesto por el Acuerdo por el que se emite el formato de conciliación entre los ingresos presupuestarios y contables, así como entre los egresos presupuestarios y los gastos contables.

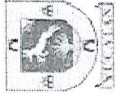


INSTITUTO DE SEGURIDAD JURÍDICA PATRIMONIAL DE YUCATÁN
NOTAS A LOS ESTADOS FINANCIEROS
 Conciliación entre los Ingresos Presupuestarios y Contables
 Correspondiente del 1 de Enero al 30/septiembre/2019

1. Total de egresos (presupuestarios)	\$ 54,400,425.43
2. Más Ingresos Contables no presupuestarios	17,604.50
2.1 Ingresos Financieros	
2.2 Incremento por variación de inventarios	0.00
2.3 Disminución del exceso de estimaciones por pérdida o deterioro u obsolescencia	0.00
2.4 Disminución del exceso de provisiones	0.00
2.5 OTROS INGRESOS Y BENEFICIOS VARIOS	\$.00
2.6 Otros ingresos contables no presupuestarios	\$ 17,604.50
3. Menos ingresos presupuestarios no contables	0.00
3.1 Aprovechamientos Patrimoniales	0.00
3.2 Ingresos derivados de financiamientos	0.00
3.3 Otros Ingresos presupuestarios no contables	0.00
4. Total de Ingresos Contables (4 = 1 - 2 + 3)	54,418,029.93

Conciliación entre los Egresos Presupuestarios y los Gastos Contables
 Correspondiente del 1 de Enero al 30 DE SEPTIEMBRE DE 2019

1. Total de egresos (presupuestarios)	49,377,044.66
2. Menos egresos presupuestarios no contables	79,112.61
2.1 Materias Primas y Materiales de Producción y Comercialización	0.00
2.2 Materiales y suministros	0.00
2.3 Mobiliario y Equipo de Administración	70,153.49
2.4 Mobiliario y Equipo Educativo y Recreativo	8,959.12
2.5 Equipo e Instrumental Médico y de Laboratorio	0.00
2.6 Vehículos y Equipo de Transporte	0.00
2.7 Equipo de Defensa y Seguridad	0.00
2.8 Maquinaria, Otros Equipos y Herramientas	0.00
2.9 Activos Biológicos	0.00
2.10 Bienes Inmuebles	0.00
2.11 Activos Intangibles	0.00
2.12 Obra Pública en Bienes de Dominio Público	0.00
2.13 Obra Pública en Bienes Propios	0.00
2.14 Acciones y Participaciones de Capital	0.00
2.15 Compra de Títulos y Valores	0.00
2.16 Concesión de Préstamos	0.00
2.17 Inversiones en Fideicomisos, Mandatos y Otros Análogos	0.00
2.18 Provisiones para Contingencias y Otras Erogaciones Especiales	0.00
2.19 Amortización de la Deuda Pública	0.00
2.20 Adeudos de Ejercicios Fiscales Anteriores (ADEFAS)	0.00
2.21 Otros Egresos Presupuestales No Contables	0.00



INSTITUTO DE SEGURIDAD JURÍDICA PATRIMONIAL DE YUCATÁN

3. Más Gasto Contables No Presupuestales	NOTAS A LOS ESTADOS	FINANCIEROS	5,054,287.91
3.1 Estimaciones, Depreciaciones, Deterioros, Obsolescencia y Amortizaciones		4,638,210.72	
3.2 Provisiones		0.00	
3.3 Disminución de inventarios		0.00	
3.4 Aumento por insuficiencia de estimaciones por pérdida o deterioro u obsolescencia		0.00	
3.5 Aumento por insuficiencia de provisiones		0.00	
3.6 Otros Gastos		416,077.19	
3.7 Otros Gastos Contables No Presupuestales		0.00	

4. Total de Gasto Contable (4 = 1 - 2 + 3) 54,352,219.96

b) NOTAS DE MEMORIA (CUENTAS DE ORDEN)

Cuentas de Orden Contables y Presupuestarias:

No se han utilizado las cuentas Orden Contable en cumplimiento a lo dispuesto en los artículos 46, fracción I, inciso d, y 52 de la Ley General de Contabilidad Gubernamental, y de conformidad con lo establecido en el capítulo VII, numeral III, inciso g) del Manual de Contabilidad Gubernamental emitido por el CONAC, El Instituto de Seguridad Jurídica Patrimonial de Yucatán al 30 de Septiembre de 2019, no tiene juicios, garantías, avales costo de planes de pensiones, y jubilaciones pendientes que puedan originar pasivos contingentes por la obligación de dichos conceptos, sin embargo las cuentas de Orden presupuestario representan los siguientes saldos al 30/septiembre/2019 se integran de la siguiente manera:


Presupuestarias:

Cuentas de ingresos

Concepto	Importe
LEY DE INGRESOS ESTIMADA	\$ 68,189,943.00
LEY DE INGRESOS POR EJECUTAR	\$20,948,365.00
MODIFICACIONES A LA LEY DE INGRESOS ESTIMADA	\$ 7,158,847.43
LEY DE INGRESOS DEVENGADA	\$.00
LEY DE INGRESOS RECAUDADA	\$54,400,425.43
Suma de LEY DE INGRESOS	\$ -

Cuentas de egresos

Concepto	Importe
PRESUPUESTO DE EGRESOS APROBADO	\$68,189,943.00
PRESUPUESTO DE EGRESOS POR EJERCER	\$ 26,744,342.16
MODIFICACIONES AL PRESUPUESTO DE EGRESOS APROBADO	\$9,452,367.50
PRESUPUESTO DE EGRESOS COMPROMETIDO	\$ 1,520,923.68
PRESUPUESTO DE EGRESOS DEVENGADO	\$ 1,171,625.19
PRESUPUESTO DE EGRESOS EJERCIDO	\$.00
PRESUPUESTO DE EGRESOS PAGADO	\$ 48,205,419.47
Suma de PRESUPUESTO DE EGRESOS	\$ -



INSTITUTO DE SEGURIDAD JURÍDICA PATRIMONIAL DE YUCATÁN

C) NOTAS DE GESTIÓN ADMINISTRATIVA

EL INSTITUTO DE SEGURIDAD JURÍDICA PATRIMONIAL DE YUCATÁN es un Organismo Descentralizado, creado de conformidad con las leyes del Estado de Yucatán mediante decreto del día 29 de junio de 2011, el cual entró en vigor el 15 de enero de 2012, en el Estado de Yucatán.

Las principales políticas contables del INSEJUPY están de acuerdo con las Normas de Información Financiera para México emitidas por la CINIF. Por este periodo no se realiza la aplicación de la NIF. B-10 Efectos de la inflación debido a que el entorno económico se ha clasificado como no inflacionario. A continuación se resumen las principales políticas contables:

A) Periodo contable

Las cifras que se presentan en los estados financieros corresponden al periodo comprendido del 01 ENERO al 30 DE SEPTIEMBRE DE 2019

B) Inmuebles maquinaria y equipo.

Los inmuebles, mobiliario y equipo se valúan al costo de adquisición que es el trasferido por Consejería Jurídica y el importe pagado en la adquisición de bienes muebles adquiridos en el periodo

C) Ingresos

Estos se integran por las transferencias recibidas por parte del gobierno del Estado de Yucatán, y las transferencias recibidas de apoyos federales y Estatales por convenios.

D) Impuesto sobre la Renta

El organismo no es contribuyente del Impuesto sobre la Renta; únicamente tiene como obligación la de expedir y conservar comprobantes por las operaciones que realiza y retener y enterar las contribuciones derivadas de pagos efectuados a terceros.

E) Honorarios asimilados

Las personas que prestan sus servicios eventuales al INSEJUPY, reciben el tratamiento de Honorarios asimilados.

F) Catálogo de Cuentas

El programa informático utilizado es el SAACG.NET (Sistema Automatizado de Administración y Contabilidad Gubernamental) para dar cumplimiento a la Ley General de Contabilidad Gubernamental a partir del 1 enero de 2017.

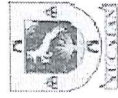
1. Introducción

El Objetivo Fundamental de la elaboración de Los Estados Financieros es satisfacer las necesidades de información financiera y presupuestaria de los diferentes usuarios o interesados en ellos, revelando los aspectos Económico- financiero que influyeron en los datos y cifras generados por el Instituto de Seguridad Jurídica Patrimonial de Yucatán.

2. Panorama Económico y Financiero

Los Ingresos del Instituto se integran por las transferencias recibidas por parte del gobierno del Estado de Yucatán, y las transferencias recibidas de apoyos federales y Estatales por convenios

3. Autorización e Historia



INSTITUTO DE SEGURIDAD JURÍDICA PATRIMONIAL DE YUCATÁN

Fecha 04/10/2019
Hora de impresión 02:13 p. m.

INSTITUTO DE SEGURIDAD JURÍDICA PATRIMONIAL DE YUCATÁN es un Organismo Descentralizado, creado de conformidad con las leyes del Estado de Yucatán mediante decreto del día 29 de junio de 2011, el cual entró en vigor el 15 de enero de 2012, en el Estado de Yucatán.

4.- Organización y Objeto Social se informará sobre:

- a) **Objeto social.**
Proporcionar certeza jurídica a los servicios catastrales, registrales y del archivo notarial que presta el INSEJUPY a los ciudadanos, a través de la mejora continua de nuestros procesos, con la aplicación de innovaciones tecnológicas a nuestros servicios, comprometidos con la profesionalización y calificación del personal.
- b) **Principal actividad.**
La administración pública Estatal en la prestación servicios públicos para satisfacer las necesidades y garantizar los derechos de la población.

c) **Ejercicio fiscal.**
Las cifras que se presentan en los estados financieros corresponden al 30 DE SEPTIEMBRE DE 2019

d) **Régimen jurídico.**
Administración pública Estatal / Personas Morales con fines no lucrativos

e) **Consideraciones fiscales del ente: revelar el tipo de contribuciones que esté obligado a pagar o retener.**
El organismo no es contribuyente del Impuesto sobre la Renta; únicamente tiene como obligación la de expedir y conservar comprobantes por las operaciones que realiza y retener y enterar las contribuciones derivadas de pagos efectuados a terceros.

f) **Estructura organizacional básica.**
El Instituto cuenta con una Dirección General, 6 Direcciones de Área y 27 jefaturas.

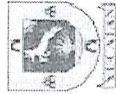
5. Bases de Preparación de los Estados Financieros

El Instituto de Seguridad Jurídica Patrimonial de Yucatán utiliza el programa informático de contabilidad al SAACG.NET (Sistema Automatizado de Administración y Contabilidad Gubernamental) para dar cumplimiento a la Ley General de Contabilidad Gubernamental a partir del 1 enero de 2017.

6. Políticas de Contabilidad Significativas

Las principales políticas contables del INSEJUPY están de acuerdo con las Normas de Información Financiera para México emitidas por la CINIF. Por este periodo no se realiza la aplicación de la NIF. B-10 Efectos de la inflación debido a que el entorno económico se ha clasificado como no inflacionario. A continuación se resumen las principales políticas contables:

- a) **Periodo contable**
Las cifras que se presentan en los estados financieros corresponden al periodo comprendido del 01 enero al 30 DE SEPTIEMBRE DE 2019
- b) **Inmuebles maquinaria y equipo.**
Los inmuebles, mobiliario y equipo se valúan al costo de adquisición que es el transferido por Consejería Jurídica.



INSTITUTO DE SEGURIDAD JURIDICA PATRIMONIAL DE YUCATAN

c) Ingresos

Estos se integran por las transferencias recibidas por parte del gobierno del Estado de Yucatán, y las transferencias recibidas de apoyos federales y Estatales por convenios.

d) Impuesto sobre la Renta

El organismo no es contribuyente del Impuesto sobre la Renta; únicamente tiene como obligación la de expedir y conservar comprobantes por las operaciones que realiza y retener y enterar las contribuciones derivadas de pagos efectuados a terceros.

e) Honorarios asimilados

Las personas que prestan sus servicios eventuales al INSEJUPY, reciben el tratamiento de Honorarios asimilados.

7. Posición en Moneda Extranjera y Protección por Riesgo Cambiario

El Instituto de Seguridad Jurídica Patrimonial de Yucatán durante el ejercicio 2019 no realizó operaciones en moneda extranjera

8. Reporte Analítico del Activo

Se anexa el Estado Analítico de Activo y las tasas de Depreciación utilizadas son las emitidas por el CONAC.

"Guía de Vida Útil Estimada y Porcentajes de Depreciación"

Cuenta	Concepto	Años de vida útil	% de depreciación anual
1.2.4	BIENES MUEBLES		
1.2.4.1	Mobiliario y Equipo de Administración		
1.2.4.1.1	Muebles de Oficina y Estantería	10	10
1.2.4.1.2	Muebles, Excepto De Oficina Y Estantería	10	10
1.2.4.1.3	Equipo de Cómputo y de Tecnologías de la	3	33.3
1.2.4.1.9	Otros Mobiliarios y Equipos de Administración	10	10
1.2.4.2	Mobiliario y Equipo Educativo y Recreativo		
1.2.4.2.1	Equipos y Aparatos Audiovisuales	3	33.3
1.2.4.2.2	Aparatos Deportivos	5	20
1.2.4.2.3	Cámaras Fotográficas y de Video	3	33.3
1.2.4.2.9	Otro Mobiliario y Equipo Educativo y Recreativo	5	20
1.2.4.4	Equipo de Transporte		
1.2.4.4.1	Automóviles y Equipo Terrestre	5	20
1.2.4.4.2	Carrocerías y Remolques	5	20
1.2.4.4.3	Equipo Aeroespacial	5	20
1.2.4.4.4	Equipo Ferroviario	5	20
1.2.4.4.5	Embarcaciones	5	20
1.2.4.4.9	Otros Equipos de Transporte	5	20
1.2.4.6	Maquinaria, Otros Equipos y Herramientas		
1.2.4.6.1	Maquinaria y Equipo Agropecuario	10	10
1.2.4.6.2	Maquinaria y Equipo Industrial	10	10
1.2.4.6.3	Maquinaria y Equipo de Construcción	10	10
1.2.4.6.4	Sistemas de Aire Acondicionado, Calefacción y de	10	10
1.2.4.6.5	Equipo de Comunicación y Telecomunicación	10	10
1.2.4.6.6	Equipos de Generación Eléctrica, Aparatos y	10	10
1.2.4.6.7	Herramientas y Máquinas-Herramienta	10	10
1.2.4.6.9	Otros Equipos	10	10



INSTITUTO DE SEGURIDAD JURÍDICA PATRIMONIAL DE YUCATÁN
NOTAS A LOS ESTADOS FINANCIEROS

Fecha 04/10/2019
Hora de impresión 02:13 p. m.

9. Fideicomisos, Mandatos y Análogos

A la fecha el Instituto no maneja Fideicomisos, Mandatos y Análogos.

10. Reporte de la Recaudación

La recaudación la realiza la Dirección de Administración y Finanzas del Gobierno del Estado, el Instituto por lo que solo recibe transferencias por parte del gobierno del Estado de Yucatán, y las transferencias recibidas de apoyos federales y Estatales por convenios.

11. Información sobre la Deuda y el Reporte Analítico de la Deuda

Se anexa el Estado Analítico de La deuda y Otros Pasivos.

12. Calificaciones otorgadas

El Instituto de Seguridad Jurídica Patrimonial de Yucatán, no llevo al cabo ninguna transacción, que haya sido sujeta a una calificación crediticia al 30 DE SEPTIEMBRE DE 2019


13. Proceso de Mejora

Se informará de:

a) *Principales Políticas de control interno.
El Instituto de Seguridad Jurídica Patrimonial de Yucatán, se encuentra implementando el Sistema de Control Interno Institucional, el Manual de Organización y procedimientos.*

b) *Medidas de desempeño financiero, metas y alcance.*

14. Información por Segmentos, No aplica



INSTITUTO DE SEGURIDAD JURÍDICA PATRIMONIAL DE YUCATÁN
NOTAS A LOS ESTADOS FINANCIEROS

Fecha 04/10/2019
Hora de impresión 02:13 p. m.

15. Eventos Posteriores al Cierre

No se tiene información alguna sobre este periodo.

16. Partes Relacionadas, No Aplica.

17. Responsabilidad Sobre la Presentación Razonable de la Información Contable

"Bajo protesta de decir verdad declaramos que los Estados Financieros y sus notas, son razonablemente correctos y son responsabilidad del emisor".

Ing. Heide Joaquín Zetina Rodríguez
Director General

C.P. Rodrigo Antonio Castillo Cortazar
Jefe de Recursos Financieros

L.A.E. Sandra Elisa Arana Rico
Directora de Administración y Finanzas

C.P. Julia del C. Méndez Rubio
Coordinador de Contabilidad



Juntos transformemos
Yucatán
GOBIERNO ESTATAL 2018 - 2024

INSEJUPY
INSTITUTO DE SEGURIDAD JURÍDICA
PATRIMONIAL DE YUCATÁN



Cuenta Pública 2019

Relación de Esquemas Bursátiles y de Coberturas Financieras

Al 30 de Septiembre de 2019

(Pesos)

INSTITUTO DE SEGURIDAD JURÍDICA PATRIMONIAL DE YUCATÁN

« NO APLICA »

Bajo protesta de decir la verdad declaramos que los Estados Financieros y sus notas son razonablemente correctos y responsabilidad del emisor.

Ing. Heide Joaquín Zetina Rodríguez.

Director General


Instituto de Seguridad Jurídica Patrimonial de Yucatán


Instituto de Seguridad Jurídica y Fideicomiso de Yucatán
Estado Anual de Ingresos
del Gobierno del Quinto Quinto de Septiembre del 2016


Rubro de Ingresos	Estimado		Ingresos		Diferencia
	(1)	(2)	(3)	(4)	
Impuestos	0.00	0.00	0.00	0.00	0.00
Cuentas y Aportaciones de Seguridad Social	0.00	0.00	0.00	0.00	0.00
Contribuciones de Mujeres	0.00	0.00	0.00	0.00	0.00
Derechos	0.00	0.00	0.00	0.00	0.00
Productos	0.00	0.00	0.00	0.00	0.00
Aprovechamientos	0.00	0.00	0.00	0.00	0.00
Ingresos por Venta de Bienes, Prestación de Servicios y Otros Ingresos	0.00	17,604.50	17,604.50	17,604.50	17,604.50
Participaciones, Aportaciones, Convenios, Incentivos Derivados de la Colaboración Fiscal y Fondos Especiales de Aportaciones	0.00	0.00	0.00	0.00	0.00
Transferencias, Asignaciones, Subsidios y Subvenciones, y Pensiones y Jubilaciones	68,189,943.00	7,158,847.43	75,348,790.43	54,400,425.43	-13,789,517.57
Ingresos Derivados de Financiamientos	0.00	0.00	0.00	0.00	0.00
Total	68,189,943.00	7,176,451.93	75,366,394.93	54,418,029.93	-13,771,913.07

Estados Analizados de Ingresos Por Haberes de Ejercicio	Estimado		Ingresos		Diferencia
	(1)	(2)	(3)	(4)	
Ingresos del Poder Ejecutivo Federal o Estatal y de los Municipios	0.00	0.00	0.00	0.00	0.00
Ingresos	0.00	0.00	0.00	0.00	0.00
Cuentas y Aportaciones de Seguridad Social	0.00	0.00	0.00	0.00	0.00
Contribuciones de Mejoras	0.00	0.00	0.00	0.00	0.00
Derechos	0.00	0.00	0.00	0.00	0.00
Productos	0.00	0.00	0.00	0.00	0.00
Aprovechamientos	0.00	0.00	0.00	0.00	0.00
Participaciones, Aportaciones, Convenios, Incentivos Derivados de la Colaboración Fiscal y Fondos Especiales de Aportaciones	0.00	0.00	0.00	0.00	0.00
Transferencias, Asignaciones, Subsidios y Subvenciones, y Pensiones y Jubilaciones	0.00	0.00	0.00	0.00	0.00
Ingresos de los Entes Públicos de los Poderes Legislativo y Judicial, de los Organismos Autónomos y del Sector Parastatal o Paramunicipal, así como de las Empresas Productivas del Estado	0.00	0.00	0.00	0.00	0.00
Cuentas y Aportaciones de Seguridad Social	0.00	0.00	0.00	0.00	0.00
Ingresos por Venta de Bienes, Prestación de Servicios y Otros Ingresos	0.00	0.00	0.00	0.00	0.00
Productos	0.00	17,604.50	17,604.50	17,604.50	17,604.50
Transferencias, Asignaciones, Subsidios y Subvenciones, y Pensiones y Jubilaciones	68,189,943.00	7,158,847.43	75,348,790.43	54,400,425.43	-13,789,517.57
Ingresos derivados de financiamiento	0.00	0.00	0.00	0.00	0.00
Ingresos Derivados de Financiamientos	0.00	0.00	0.00	0.00	0.00
Total	68,189,943.00	7,176,451.93	75,366,394.93	54,418,029.93	-13,771,913.07

Los ingresos excedentes se presentan para efectos de cumplimiento de la Ley General de Contabilidad Gubernamental y el importe reflejado debe ser siempre mayor a cero


 Ing. Heide Jacarón Zabina Rodríguez
 Directora General


 L. E. Sandra Eiza Arana Rico
 Directora de Administración y Finanzas


 C.P. Rodrigo Antonio Castillo Cortázar
 Jefe de Recursos Financieros


 C.P. Julia de C. Méndez Rubio
 Coordinadora de Contabilidad

Instituto de Seguridad Jurídica Patrimonial de Yucatán
Estado Analítico del Ejercicio del Presupuesto de Egresos
Clasificación por Objeto del Gasto (Capítulo y Concepto)
Del 1 de Enero al 30 de Septiembre de 2010

Concepto	Ejercicio					Subejercicio
	Aprobado	Ampliaciones/ (Reducciones)	Modificado	Devengado	Pagado	
	1	2	3 = (1 + 2)	4	5	6 = (3 + 4)
Servicios Personales	59,652,412.00	-2,573,520.69	57,078,891.31	38,783,826.34	38,783,826.34	18,295,064.97
Remuneraciones al Personal de Carácter Permanente	39,941,079.00	-3,551,015.79	36,390,063.21	27,293,233.45	27,293,233.45	9,066,829.76
Remuneraciones al Personal de Carácter Transitorio	558,825.00	1,606,639.13	2,165,464.13	1,010,179.64	1,010,179.64	1,153,284.49
Remuneraciones Adicionales y Especiales	8,501,592.00	-628,274.37	7,873,317.63	1,993,920.59	1,993,920.59	5,879,397.04
Seguridad Social	6,392,604.00	-398,687.20	5,993,916.80	4,578,387.90	4,578,387.90	1,415,528.90
Otras Prestaciones Sociales y Económicas	4,032,812.00	-235,877.47	3,796,934.53	3,047,563.94	3,047,563.94	749,370.59
Previsiones	0.00	0.00	0.00	0.00	0.00	0.00
Pago de Estímulos a Servidores Públicos	227,500.00	633,695.01	861,195.01	860,540.82	860,540.82	654.19
Materiales y Suministros	3,033,116.00	125,231.46	3,158,347.46	1,341,902.47	1,292,055.36	1,816,444.99
Materiales de Administración, Emisión de Documentos y Artículos Oficiales	1,521,216.00	-276,058.37	1,245,157.63	483,793.47	456,610.34	761,364.16
Alimentos y Utensilios	0.00	104,603.88	104,603.88	104,603.73	102,670.46	0.15
Materiales Primas y Materiales de Producción y Comercialización	0.00	16.38	16.38	16.38	16.38	0.00
Materiales y Artículos de Construcción y de Reparación	0.00	49,606.43	49,606.43	49,606.37	48,353.57	0.06
Productos Químicos, Farmacéuticos y de Laboratorio	0.00	21,328.49	21,328.49	21,328.48	21,328.48	0.01
Combustibles, Lubricantes y Aditivos	1,456,100.00	108,502.29	1,564,602.29	557,994.91	544,930.61	1,006,607.48
Vestuario, Blancos, Prendas de Protección y Artículos Deportivos	55,800.00	39,198.27	94,998.27	65,123.35	78,709.84	9,872.92
Materiales y Suministros Para Seguridad	0.00	0.00	0.00	0.00	0.00	0.00
Herramientas, Refacciones y Accesorios Menores	0.00	78,036.09	78,036.09	39,435.88	39,435.88	38,600.21
Servicios Generales	5,310,415.00	10,472,656.73	15,783,071.73	9,172,203.24	8,086,603.58	6,610,868.49
Servicios Básicos	2,184,000.00	62,572.08	2,246,572.08	1,601,492.19	1,601,492.19	645,079.89
Servicios de Arrendamiento	591,200.00	1,123,306.91	1,714,506.91	1,527,361.89	461,561.55	187,145.02
Servicios Profesionales, Científicos, Técnicos y Otros Servicios	156,980.00	7,147,003.37	7,303,983.37	3,221,788.29	3,221,788.29	4,082,195.08
Servicios Financieros, Bancarios y Comerciales	0.00	240,502.95	240,502.95	224,248.45	224,248.45	16,254.50
Servicios de Instalación, Reparación, Mantenimiento y Conservación	150,660.00	1,641,037.91	1,791,697.91	1,046,880.25	1,032,208.71	744,817.66
Servicios de Comunicación Social y Publicidad	0.00	0.00	0.00	0.00	0.00	0.00
Servicios de Traslado y Viáticos	0.00	332,497.41	332,497.41	102,985.41	162,985.41	169,512.00
Servicios Oficiales	90,698.00	-12,289.33	78,408.67	3,037.01	3,037.01	75,371.66
Otros Servicios Generales	2,136,877.00	-61,974.57	2,074,902.43	1,384,409.75	1,379,281.97	650,492.68
Transferencias, Asignaciones, Subsidios y Otras Ayudas	0.00	0.00	0.00	0.00	0.00	0.00
Transferencias Internas y Asignaciones al Sector Público	0.00	0.00	0.00	0.00	0.00	0.00
Transferencias al Resto del Sector Público	0.00	0.00	0.00	0.00	0.00	0.00
Subsidios y Subvenciones	0.00	0.00	0.00	0.00	0.00	0.00
Ayudas Sociales	0.00	0.00	0.00	0.00	0.00	0.00
Pensiones y Jubilaciones	0.00	0.00	0.00	0.00	0.00	0.00
Transferencias a Fideicomisos, Mandatos y Otros Análogos	0.00	0.00	0.00	0.00	0.00	0.00
Transferencias a la Seguridad Social	0.00	0.00	0.00	0.00	0.00	0.00
Donativos	0.00	0.00	0.00	0.00	0.00	0.00
Transferencias al Exterior	0.00	0.00	0.00	0.00	0.00	0.00
Bienes Muebles, Inmuebles e Intangibles	194,000.00	1,428,000.00	1,622,000.00	79,112.61	42,934.19	1,542,887.39
Mobiliario y Equipo de Administración	194,000.00	507,039.79	701,039.79	70,153.49	42,934.19	630,886.30
Mobiliario y Equipo Educativo y Recreativo	0.00	8,959.12	8,959.12	8,959.12	0.00	0.00
Equipo e Instrumental Médico y de Laboratorio	0.00	0.00	0.00	0.00	0.00	0.00
Vehículos y Equipo de Transporte	0.00	450,000.00	450,000.00	0.00	0.00	450,000.00
Equipo de Defensa y Seguridad	0.00	0.00	0.00	0.00	0.00	0.00
Maquinaria, Otros Equipos y Herramientas	0.00	462,001.09	462,001.09	0.00	0.00	462,001.09
Activos Biológicos	0.00	0.00	0.00	0.00	0.00	0.00
Bienes Inmuebles	0.00	0.00	0.00	0.00	0.00	0.00
Activos Intangibles	0.00	0.00	0.00	0.00	0.00	0.00
Inversión Pública	0.00	0.00	0.00	0.00	0.00	0.00
Obra Pública en Bienes de Dominio Público	0.00	0.00	0.00	0.00	0.00	0.00
Obra Pública en Bienes Propios	0.00	0.00	0.00	0.00	0.00	0.00
Proyectos Productivos y Acciones de Fomento	0.00	0.00	0.00	0.00	0.00	0.00
Inversiones Financieras y Otras Provisiones	0.00	0.00	0.00	0.00	0.00	0.00
Inversiones Para el Fomento de Actividades Productivas	0.00	0.00	0.00	0.00	0.00	0.00
Acciones y Participaciones de Capital	0.00	0.00	0.00	0.00	0.00	0.00
Compra de Títulos y Valores	0.00	0.00	0.00	0.00	0.00	0.00
Concesión de Préstamos	0.00	0.00	0.00	0.00	0.00	0.00
Inversiones en Fideicomisos, Mandatos y Otros Análogos	0.00	0.00	0.00	0.00	0.00	0.00
Otras Inversiones Financieras	0.00	0.00	0.00	0.00	0.00	0.00
Provisiones para Contingencias y Otras Erogaciones Especiales	0.00	0.00	0.00	0.00	0.00	0.00
Participaciones y Aportaciones	0.00	0.00	0.00	0.00	0.00	0.00
Participaciones	0.00	0.00	0.00	0.00	0.00	0.00
Aportaciones	0.00	0.00	0.00	0.00	0.00	0.00
Convenios	0.00	0.00	0.00	0.00	0.00	0.00
Deuda Pública	0.00	0.00	0.00	0.00	0.00	0.00
Amortización de la Deuda Pública	0.00	0.00	0.00	0.00	0.00	0.00
Intereses de la Deuda Pública	0.00	0.00	0.00	0.00	0.00	0.00
Comisiones de la Deuda Pública	0.00	0.00	0.00	0.00	0.00	0.00
Gastos de la Deuda Pública	0.00	0.00	0.00	0.00	0.00	0.00
Costo por Coberturas	0.00	0.00	0.00	0.00	0.00	0.00
Apoyos Financieros	0.00	0.00	0.00	0.00	0.00	0.00
Adelantos de Ejercicios Fiscales Anteriores (Adelaf)	0.00	0.00	0.00	0.00	0.00	0.00
Total del Gasto	68,189,943.00	9,452,367.50	77,642,310.50	49,377,044.68	48,205,419.47	28,265,265.84

Ing. Heide Joaquín Zelina Rodríguez
Director General

L.A.E. Sandra Elisa Arana Rico
Directora de Administración y Finanzas

C.P. Rodrigo Antonio Castillo Cortazar
Jefe de Recursos Financieros

C.P. Julmar del C. Méndez Rubio
Coordinador de Contabilidad

Instituto de Seguridad Jurídica Patrimonial de Yucatán
Estado Analítico del Ejercicio del Presupuesto de Egresos
Clasificación Económica (por Tipo de Gasto)
Del 1 de Enero al 30 de Septiembre de 2019

Concepto	Egresos					Subejercicio (6 = (3 + 4))
	Aprobado 1	Ampliaciones/ (Reducciones) 2	Modificado 3 = (1 + 2)	Devenido 4	Pagado 5	
Gasto Corriente	67,995,943.00	8,024,367.50	76,020,310.50	49,297,932.05	48,162,485.28	26,722,378.45
Gasto de Capital	194,000.00	1,428,000.00	1,622,000.00	79,112.61	42,934.19	1,542,887.39
Amortización de la Deuda y Disminución de Pasivos	0.00	0.00	0.00	0.00	0.00	0.00
Pensiones y Jubilaciones	0.00	0.00	0.00	0.00	0.00	0.00
Participaciones	0.00	0.00	0.00	0.00	0.00	0.00
Total del Gasto	68,189,943.00	9,452,367.50	77,642,310.50	49,377,044.66	48,205,419.47	28,265,265.84



Ing. Heide Joaquin Zeina Rodriguez
 Director General



L.A.E. Sandra Elisa Arana Rico
 Directora de Administración y Finanzas




C.P. Rodrigo Antonio Castillo Cortazar
 Jefe de Recursos Financieros



C.P. Julia del C. Mendez Rubio
 Coordinador de Contabilidad


Instituto de Seguridad Jurídica Patrimonial de Yucatán
Estado Analítico del Ejercicio del Presupuesto de Egresos
Clasificación Administrativa
Del 1 de Enero al 30 de Septiembre de 2019

Concepto	Egresos				Subejercicio 6 = (3+4)
	Aprobado 1	Ampliaciones/ (Reducciones) 2	Modificada 3 = (1+2)	Devengado 4	
Sin Ramo/Dependencia	68,189,943.00	9,452,367.50	77,642,310.50	49,377,044.66	48,205,419.47
501301 DIRECCION GENERAL DEL INSEJUPY	2,313,034.00	9,855,400.93	12,168,434.93	4,547,578.22	4,532,523.21
501302 DIRECCION DE ADMINISTRACION Y FINANZAS	3,608,608.00	1,927,487.67	5,536,095.67	3,940,737.70	3,940,737.70
501303 DEPARTAMENTO DE RECURSOS FINANCIEROS	1,258,619.00	131,248.76	1,389,867.76	917,954.18	471,913.58
501304 DEPARTAMENTO DE RECURSOS HUMANOS	1,499,771.00	-79,239.73	1,420,531.27	987,411.89	433,119.38
501305 DEPARTAMENTO DE RECURSOS MATERIALES	3,477,478.00	-239,007.16	3,168,470.84	1,993,602.01	1,194,668.83
501306 DIRECCION DE ARCHIVO NOTARIAL	1,916,308.00	-1,170,475.49	745,832.51	735,432.51	10,400.00
501307 DEPARTAMENTO DE ATENCION A NOTARIOS	917,581.00	-768,072.21	149,508.79	149,508.79	0.00
501308 DIRECCION DEL CATASTRO	1,922,478.00	-166,984.82	1,755,493.18	1,250,759.54	503,471.04
501309 DEPARTAMENTO TECNICO	5,210,416.00	729,780.74	5,940,196.74	3,724,828.99	2,215,367.75
501310 DEPARTAMENTO DE PROCESOS	1,783,857.00	48,009.98	1,831,866.98	1,247,543.45	564,323.53
501311 DIRECCION JURIDICA	1,347,536.00	-266,114.37	1,081,421.63	720,175.42	361,245.71
501312 DEPARTAMENTO DE ASUNTOS REGISTRALES	1,495,255.00	221,124.77	1,716,379.77	1,136,807.91	579,571.86
501313 DEPARTAMENTO DE SERVICIOS LEGALES	22,970.00	-11,052.58	11,917.42	787.42	11,130.00
501314 DIRECCION DE PLANEACION Y MODERNIZACION	1,121,099.00	1,207,616.45	2,328,715.45	1,897,710.42	790,465.88
501315 DEPARTAMENTO DE INFORMÁTICA	2,023,614.00	-170,695.60	1,852,918.40	1,243,213.45	1,243,021.53
501316 DEPARTAMENTO DE PLANEACION Y CALIDAD	861,190.00	255,650.20	1,116,840.20	722,495.22	722,495.22
501317 DIRECCION DEL REGISTRO PUBLICO DE LA PROPIEDAD Y DEL COMERCIO	3,442,112.00	-1,095,064.18	2,347,047.82	1,653,194.96	690,787.98
501318 DEPARTAMENTO MERCANTIL	2,191,192.00	-99,747.04	2,091,444.96	1,415,136.68	676,308.28
501319 DEPARTAMENTO INMOBILIARIO A	2,322,890.00	148,075.81	2,470,965.81	1,694,603.48	775,352.33
501320 DEPARTAMENTO INMOBILIARIO B	2,517,842.00	-138,670.09	2,379,171.92	1,647,161.41	732,010.51
501321 DEPARTAMENTO INMOBILIARIO C	2,887,793.00	-247,997.34	2,639,795.66	1,818,597.34	821,198.32
501322 DEPARTAMENTO INMOBILIARIO D	1,725,283.00	53,011.16	1,778,294.16	1,215,359.74	562,934.42
501323 DEPARTAMENTO INMOBILIARIO E	1,615,919.00	262,028.81	1,877,947.81	1,230,276.10	647,671.71
501324 DEPARTAMENTO INMOBILIARIO F	2,769,684.00	-95,695.31	2,673,988.69	1,819,730.22	854,257.97
501325 DEPARTAMENTO INMOBILIARIO G	1,547,249.00	402,585.28	1,949,834.28	1,306,849.24	642,985.04
501326 DEPARTAMENTO INMOBILIARIO H	2,335,317.00	-136,705.77	2,198,611.23	1,554,016.86	644,594.37
501327 DEPARTAMENTO DE VINCULACION DE TRÁMITES Y ATENCION AL USUARIO	5,387,920.00	-366,400.91	4,991,519.09	3,409,891.05	1,581,628.04
501328 SECRETARIO TECNICO	407,253.00	249,841.47	657,094.47	418,582.65	238,511.82
501329 DEPARTAMENTO DE OPERACIONES	417,033.00	-323,074.47	93,958.53	90,717.27	3,241.26
501330 DEPARTAMENTO DE VALIDACION CATASTRAL, ACERVO Y ENLACE MUNICIPAL	1,932,892.00	790,979.84	2,723,871.84	1,844,442.92	879,418.92
501331 DEPARTAMENTO DE TRANSPARENCIA Y ACCESO A LA INFORMACION PUBLICA	580,576.00	82,945.98	663,521.98	419,161.06	244,360.92
501332 DEPARTAMENTO MERCANTIL B	1,843,908.00	-1,645,979.13	198,028.82	183,187.81	14,841.01
501333 DEPARTAMENTO INMOBILIARIO I	1,640,888.00	101,546.60	1,742,434.60	1,177,007.12	565,427.48
501334 DEPARTAMENTO INMOBILIARIO J	1,844,398.00	85,910.09	1,930,308.09	1,251,844.84	678,463.25
Total del Gasto	68,189,943.00	9,452,367.50	77,642,310.50	49,377,044.66	48,205,419.47


Ing. Heide Joaquín Zeitina Rodríguez
Director General



L.A.E. Sandra Elisa Arana Rico
Directora de Administración y Finanzas


C.P. Rodrigo Antonio Castillo Cortazar
Jefe de Recursos Financieros


C.P. Julia del C. Mendez Rubio
Coordinador de Contabilidad

Instituto de Seguridad Jurídica Patrimonial de Yucatán
 Estado Analítico del Ejercicio del Presupuesto de Egresos
 Clasificación Funcional (Finalidad y Función)
 Del 1 de Enero al 30 de Septiembre de 2019

Concepto	Egresos				Subtotal
	Aprobado 1	Aplicaciones (Reducciones) 2	Modificado 3 = (1 + 2)	Pagado 5	
Gobierno	68,189,943.00	9,452,367.50	77,642,310.50	48,205,419.47	28,285,265.84
Legislación	0.00	0.00	0.00	0.00	0.00
Justicia	0.00	0.00	0.00	0.00	0.00
Coordinación de la Política de Gobierno	0.00	0.00	0.00	0.00	0.00
Relaciones Exteriores	0.00	0.00	0.00	0.00	0.00
Asuntos Financieros y Hacendarios	0.00	0.00	0.00	0.00	0.00
Seguridad Nacional	0.00	0.00	0.00	0.00	0.00
Asuntos de Orden Público y de Seguridad Interior	0.00	0.00	0.00	0.00	0.00
Otros Servicios Generales	68,189,943.00	9,452,367.50	77,642,310.50	48,205,419.47	28,285,265.84
Desarrollo Social	0.00	0.00	0.00	0.00	0.00
Protección Ambiental	0.00	0.00	0.00	0.00	0.00
Vivienda y Servicios a la Comunidad	0.00	0.00	0.00	0.00	0.00
Salud	0.00	0.00	0.00	0.00	0.00
Recreación, Cultura y Otras Manifestaciones Sociales	0.00	0.00	0.00	0.00	0.00
Educación	0.00	0.00	0.00	0.00	0.00
Protección Social	0.00	0.00	0.00	0.00	0.00
Otros Asuntos Sociales	0.00	0.00	0.00	0.00	0.00
Desarrollo Económico	0.00	0.00	0.00	0.00	0.00
Asuntos Económicos, Comerciales y Laborales en General	0.00	0.00	0.00	0.00	0.00
Agropecuaria, Silvicultura, Pesca y Caza	0.00	0.00	0.00	0.00	0.00
Combustibles y Energía	0.00	0.00	0.00	0.00	0.00
Minería, Manufacturas y Construcción	0.00	0.00	0.00	0.00	0.00
Transporte	0.00	0.00	0.00	0.00	0.00
Comunicaciones	0.00	0.00	0.00	0.00	0.00
Turismo	0.00	0.00	0.00	0.00	0.00
Ciencia, Tecnología e Innovación	0.00	0.00	0.00	0.00	0.00
Otros Industrias y Otros Asuntos Económicos	0.00	0.00	0.00	0.00	0.00
Otros no Clasificados en Funciones Anteriores	0.00	0.00	0.00	0.00	0.00
Transacciones de la Deuda Pública / Costo Financiero de la Deuda	0.00	0.00	0.00	0.00	0.00
Transferencias, Participaciones y Aportaciones entre Diferentes Niveles y Órdenes de Gobierno	0.00	0.00	0.00	0.00	0.00
Saneario del Sistema Financiero	0.00	0.00	0.00	0.00	0.00
Adeludos de Ejercicios Fiscales Anteriores	0.00	0.00	0.00	0.00	0.00
Total del Gasto	68,189,943.00	9,452,367.50	77,642,310.50	48,205,419.47	28,285,265.84


 Ing. Heide Joaquin Zeina Rodriguez
 Director General


 L.A.E. Sandra Elisa Arana Rico
 Directora de Administración y Finanzas

C.P. Rodrigo Antonio Castillo Cortazar
 Jefe de Recursos Financieros

C.P. Julia del C. Mendez Rubio
 Coordinador de Contabilidad

Instituto de Seguridad Jurídica Patrimonial de Yucatán
Endeudamiento Neto
Del 1 de Enero al 30 de Septiembre de 2019

Identificación de Crédito o Instrumento	Contratación/Colocación	Amortización	Endeudamiento Neto
	A	B	C = A - B
Creditos Bancarios			
			0.00
			0.00
			0.00
			0.00
			0.00
			0.00
			0.00
			0.00
Total Créditos Bancarios	0.00	0.00	0.00
Otros Instrumentos de Deuda			
			0.00
			0.00
			0.00
			0.00
			0.00
			0.00
			0.00
			0.00
Total Otros Instrumentos de Deuda	0.00	0.00	0.00
TOTAL	0.00	0.00	0.00

Bajo protesta de decir verdad declaramos que los Estados Financieros y sus Notas son razonablemente correctos y responsabilidad del emisor.



Ing. Heide Joaquín Zetina Rodríguez.
 Director General



L.A.E. Sandra Elisa Arana Rico
 Directora de Administración y Finanzas



C.P. Rodrigo Antonio Castillo Cortazar
 Jefe de Recursos Financieros



C.P. Julia del C. Mendez Rubio
 Coordinador de Contabilidad

Cuenta Pública 2019
Intereses de la deuda
Acumulado del 1 de Enero al 30 de Septiembre de 2019
Pesos
Instituto de Seguridad Jurídica Patrimonial de Yucatán

Identificación de Crédito o Instrumento	Devengado	Pagado
Créditos Bancarios	N/A	N/A
Total Créditos Bancarios	N/A	N/A
Otros Instrumentos de Deuda	N/A	N/A
Total Otros Instrumentos de Deuda	N/A	N/A
TOTAL	N/A	N/A

Bajo protesta de decir verdad declaramos que los Estados Financieros y sus Notas son razonablemente correctos y responsabilidad del emisor.



Ing. Heide Joaquín Zetina Rodríguez
 Director General



L.A.E. Sandra Elisa Arana Rico.
 Directora de Administración y Finanzas



C.P. Rodrigo Antonio Castillo Cortazar
 Jefe de Recursos Financieros



C.P. Julia del C. Mendez Rubio
 Coordinador de Contabilidad

Instituto de Seguridad Jurídica Patrimonial de Yucatán
Gasto por Categoría Programática
Del 1 de Enero al 30 de Septiembre de 2019

Concepto	Egresos Modificados		Proyecto	Subproyecto		
	1. Aprobado	2. Ampliaciones (Reducciones)			3. (1+2)	4. Devengado
Programas	68,189,943.00	9,452,367.50	77,642,310.50	48,377,044.66	48,205,419.47	28,265,265.84
Subsidios: Sector Social y Privado o Entidades Federativas y Municipios	125,000.00	1,159,857.04	1,284,857.04	47,590.99	46,390.18	1,237,266.05
Sujetos a Reglas de Operación	125,000.00	1,159,857.04	1,284,857.04	47,590.99	46,390.18	1,237,266.05
Otros Subsidios	0.00	0.00	0.00	0.00	0.00	0.00
Desempeño de las Funciones	53,797,531.00	5,632,514.34	59,430,045.34	37,529,192.42	37,477,701.12	21,900,852.92
Prestación de Servicios Públicos	53,797,531.00	5,632,514.34	59,430,045.34	37,529,192.42	37,477,701.12	21,900,852.92
Provisión de Bienes Públicos	0.00	0.00	0.00	0.00	0.00	0.00
Planeación, seguimiento y evaluación de políticas públicas	0.00	0.00	0.00	0.00	0.00	0.00
Promoción y fomento	0.00	0.00	0.00	0.00	0.00	0.00
Regulación y supervisión	0.00	0.00	0.00	0.00	0.00	0.00
Funciones de las Fuerzas Armadas (Únicamente Gobierno Federal)	0.00	0.00	0.00	0.00	0.00	0.00
Específicos	0.00	0.00	0.00	0.00	0.00	0.00
Proyectos de Inversión	0.00	0.00	0.00	0.00	0.00	0.00
Administrativos y de Apoyo	14,267,412.00	2,659,996.12	16,927,408.12	11,800,261.25	10,681,328.17	5,127,146.87
Apoyo al proceso presupuestario y para mejorar la eficiencia institucional	14,267,412.00	2,659,996.12	16,927,408.12	11,800,261.25	10,681,328.17	5,127,146.87
Apoyo a la función pública y al mejoramiento de la gestión	0.00	0.00	0.00	0.00	0.00	0.00
Operaciones ajenas	0.00	0.00	0.00	0.00	0.00	0.00
Compromisos	0.00	0.00	0.00	0.00	0.00	0.00
Obligaciones	0.00	0.00	0.00	0.00	0.00	0.00
Desastres Naturales	0.00	0.00	0.00	0.00	0.00	0.00
Pensiones y jubilaciones	0.00	0.00	0.00	0.00	0.00	0.00
Aportaciones a la seguridad social	0.00	0.00	0.00	0.00	0.00	0.00
Aportaciones a fondos de estabilización	0.00	0.00	0.00	0.00	0.00	0.00
Aportaciones a fondos de inversión y reestructura de pensiones	0.00	0.00	0.00	0.00	0.00	0.00
Programas de Gasto Federalizado (Gobierno Federal)	0.00	0.00	0.00	0.00	0.00	0.00
Gasto Federalizado	0.00	0.00	0.00	0.00	0.00	0.00
Participaciones a entidades federativas y municipios	0.00	0.00	0.00	0.00	0.00	0.00
Costo financiero, deuda o apoyos a deudores y ahorradores de la banca	0.00	0.00	0.00	0.00	0.00	0.00
Adeudos de ejercicios fiscales anteriores	0.00	0.00	0.00	0.00	0.00	0.00
Total del Gasto	68,189,943.00	9,452,367.50	77,642,310.50	48,377,044.66	48,205,419.47	28,265,265.84



Ing. Heide Joaquin Zelina Rodríguez
Director General



L.A.E. Sandoja Elisa Arana Rico
Directora de Administración y Finanzas



C.P. Rodrigo Antonio Castillo Cortazar
Jefe de Recursos Financieros



C.P. Julia del C. Mendez Rubio
Coordinador de Contabilidad



Juntos transformemos
Yucatán
GOBIERNO ESTATAL 2018 - 2024

INSEJUPY
INSTITUTO DE SEGURIDAD JURÍDICA
PATRIMONIAL DE YUCATÁN



Cuenta Pública 2019
Programas y Proyectos de Inversión
Al 30 de Septiembre de 2019
(Pesos)

INSTITUTO DE SEGURIDAD JURÍDICA PATRIMONIAL DE YUCATÁN

III. Estados e Informes Programáticos
a) Programas y proyectos de Inversión. Septiembre 2019

	Modernización y Vinculación Registral y Catastral para el Ordenamiento Territorial del Estado de Yucatán (2a etapa)
Clave de registro UGI:	3481
UBP:	INSEJUPY-18203 Modernización y Vinculación Registral y Catastral para el Ordenamiento Territorial del Estado de Yucatán (3a etapa conclusión)
Objetivo:	Personas Mayores de 18 años, Autoridades Jurisdiccionales y Fedatarios Públicos, que requieran hacer un trámite Catastral, Notarial y Registral de la propiedad y del Comercio, obtienen certeza en sus actos jurídicos y/o administrativos mediante la actualización y vinculación de información registral y catastral del padrón inmobiliario en el Estado.
Descripción:	El presente proyecto tiene por objeto la identificación física y geográfica del padrón inmobiliario en el Estado, con el fin de delimitar las áreas naturales, los predios de propiedad privada, propiedad social (Ejidos, Fondos Legales) así como sus respectivas zonas de valor mediante trabajos técnicos de levantamiento de campo en el interior del Estado y su respectiva integración a la cartografía del Estado; se continúan los trabajos de integración del antecedente catastral y registral de los predios con registro en el padrón de propiedad catastral y se contempla la adquisición de equipos informáticos.
Metas Físicas:	Integración del expediente catastral electrónico de 8 mil 349 Predios Pertencientes al Padrón Catastral



Juntos transformemos
Yucatán
GOBIERNO ESTATAL 2018 - 2024

INSEJUPY
INSTITUTO DE SEGURIDAD JURÍDICA
PATRIMONIAL DE YUCATÁN



del Insejupy	Integración del sistema cartográfico para el ordenamiento territorial de los Municipios de , San Felipe, Sinanche, Yaxkukul y Yobaín
	Validación del antecedente registral electrónico de 60 mil folios electrónicos de la base de datos del Registro Público que presentan inconsistencia respecto de la información en tomos.
Monto Autorizado:	\$3,748,499.05
Estatus:	Procesos de Licitación en curso (Recurso Federal 60%, Recurso Estatal 40%)

Bajo protesta de decir verdad declaramos que los Estados Financieros y sus notas son razonablemente correctos y responsabilidad del emisor.


Ing. Heide Joaquín Zetina Rodríguez.

Director General

Instituto de Seguridad Jurídica Patrimonial de Yucatán



Cuenta Pública 2019

Indicadores de Resultados

Al 30 de Septiembre de 2019


(Pesos)

INSTITUTO DE SEGURIDAD JURÍDICA PATRIMONIAL DE YUCATÁN

b) Indicadores de Resultados. SEPTIEMBRE 2019.

Programa Presupuestario:	030 - Certeza Jurídica y Patrimonial
--------------------------	--------------------------------------

INDICADORES									
Ámbito de Desempeño:	Objetivo:	Número y Nombre:	Definición:	Tipo de algoritmo y Método de cálculo	Tipo de algoritmo	Método de cálculo	Línea base	Meta	Resultado del período
Fin	Se contribuye acrecentar los predios con certeza patrimonial en el estado de Yucatán mediante el aseguramiento jurídico del patrimonio	17796 - Porcentaje de predios con certeza registral	Mide la proporción de predios identificados con certeza registral que se encuentran registrados en la base de datos del catastro respecto al total de predios de propiedad privada identificados	PORCENTAJE ----> (B/C)*100	PORCENTAJE	(B/C)*100	70.73%	77.06%	72.40%
Fin	Se contribuye acrecentar los predios con certeza patrimonial en el estado de Yucatán mediante el aseguramiento jurídico del patrimonio.	17808 Tiempo promedio necesario para registrar una propiedad ante la autoridad competente	Mide el promedio de número de días necesarios para registrar, en su totalidad, una propiedad ante el Registro Público de la Propiedad y del Comercio	PROMEDIO-SUM B/C	NÚMERO	B/C	25 Días	24	24



Propósito	Personas mayores de 18 años, Autoridades Jurisdiccionales y Fedatarios Públicos, que requieran hacer un trámite Catastral, Notarial y Registral de la propiedad y del comercio, obtienen certeza en sus actos jurídicos y/o administrativos	17905- Porcentaje de solicitudes de servicios catastrales y Registrales atendidas	Mide la proporción de las solicitudes de servicios catastrales, notariales y registrales recibidas en el Instituto de Seguridad Jurídica Patrimonial de Yucatán.	PORCENTAJE ---> (B/C)*100	PORCENTAJE	(B/C)*100	94.59%	91.95%	26.48%
Componente	Servicios catastrales proporcionados.	18103 - Porcentaje de cédulas atendidas	Mide la proporción de cédulas catastrales los cuales contiene información referente a las características del predio y su valor catastral que han sido atendidas por el Instituto de Seguridad Jurídica Patrimonial de Yucatán.	PORCENTAJE ---> (B/C)*100	PORCENTAJE	(B/C)*100	75.39%	75.51%	54.44%
Componente	Servicios del Registro Público Proporcionados	18106- Porcentaje de Inscripciones Realizadas	Mide la proporción de los actos jurídicos relativos a propiedades tales como donaciones, compra ventas, embargos, hipotecas y de ámbito mercantil como actas constitutivas, modificaciones estatutarias y demás hechos con relevancia jurídica que se reciben en el Insejupy, que cumplen los requisitos para ser inscritos, otorgando publicidad a los mismos y reconociendo públicamente los derechos manifestados en dichos actos.	PORCENTAJE ---> (B/C)*100	PORCENTAJE	(B/C)*100	94.04%	106.34%	18.68%

b) Indicadores de Resultados. SEPTIEMBRE 2019.



Programa Presupuestario: 178 - Administración y Soporte

INDICADORES									
Ámbito de Desempeño:	Objetivo:	Número y Nombre:	Definición:	Tipo de algoritmo y Método de cálculo	Tipo de algoritmo	Método de cálculo	Línea base	Meta	Resultado del período
Propósito	El personal del Instituto de Seguridad Jurídica Patrimonial de Yucatán reduce el tiempo de atención en la prestación de servicios.	19028- Porcentaje de metas cumplidas	Mide la proporción del avance en el cumplimiento de las metas establecidas en las unidades básicas de presupuestación del Instituto de Seguridad Jurídica Patrimonial de Yucatán	PORCENTAJE ---> (B/C)*100	PORCENTAJE	(B/C)*100	100.00%	100.00%	75.00%
Componente	Recursos materiales suministrados	19121 Porcentaje de presupuesto ejercido por concepto de recursos materiales	Mide la proporción del presupuesto destinado a Recursos Materiales que se ha ejercido en el Instituto de Seguridad Jurídica Patrimonial de Yucatán	PORCENTAJE ---> (B/C)*100	PORCENTAJE	(B/C)*100	100.00%	94.00%	41.69%
Componente	Recursos humanos suministrados	18101 Porcentaje de presupuesto ejercido por concepto de recursos humanos	Mide la proporción del presupuesto destinado a Recursos Humanos que se ha ejercido en el Instituto de Seguridad Jurídica Patrimonial de Yucatán	PORCENTAJE ---> (B/C)*100	PORCENTAJE	(B/C)*100	99.11%	96.00%	65.06%



Componente	Recursos financieros suministrados	18102 Porcentaje de presupuesto ejercido por concepto de recursos financieros	Mide la proporción del presupuesto destinado a Recursos Financieros que se ha ejercido en el Instituto de Seguridad Jurídica Patrimonial de Yucatán	PORCENTAJE ----> (B/C)*100	89.23%	96.00%	67.00%
Componente	Asesoría para la integración del presupuesto de egresos del Instituto de Seguridad Jurídica Patrimonial de Yucatán elaborada	18942 Porcentaje de asesorías otorgadas	Mide la proporción de asesorías para la conformación y presupuestación de los proyectos y actividades de las áreas administrativas del inseyjup realizadas para la posterior integración del presupuesto de egresos del instituto	PORCENTAJE ----> (B/C)*100	100.00%	100.00%	75.00%
Componente	Informes de Resultados de la Gestión Pública del Instituto de Seguridad Jurídica Patrimonial de Yucatán elaborados.	18943 Porcentaje de informes de gestión pública realizadas	Mide la proporción en el cumplimiento de los informes de gestión pública que debe emitir el Instituto de Seguridad Jurídica Patrimonial de Yucatán	PORCENTAJE ----> (B/C)*100	100.00%	100.00%	71.42%

b) Indicadores de Resultados. SEPTIEMBRE 2019.



Programa Presupuestario: 177 – Asegura tus Bienes

INDICADORES									
Ámbito de Desempeño:	Objetivo:	Número y Nombre:	Definición:	Tipo de algoritmo y Método de cálculo	Tipo de algoritmo	Método de cálculo	Línea base	Meta	Resultado del período
Fin	Se contribuye acrecentar los predios con certeza patrimonial en el estado de Yucatán mediante el aseguramiento jurídico del patrimonio.	17,796 Porcentaje de predios con certeza registral	Mide la proporción de predios identificados con certeza registral que se encuentran registrados en la base de datos del Catastro respecto al total de predios de propiedad privada identificados	PORCENTAJE ----> (B/C)*100	PORCENTAJE	(B/C)*100	55.00%	62.00%	72.40%
Fin	Se contribuye acrecentar los predios con certeza patrimonial en el estado de Yucatán mediante el aseguramiento jurídico del patrimonio.	17808 Tiempo promedio necesario para registrar una propiedad ante la autoridad competente	Mide el promedio de número de días necesarios para registrar, en su totalidad, una propiedad ante el Registro Público de la Propiedad y del Comercio	PROMEDIO-SUM B/C	NÚMERO	B/C	25 Días	24	24,000
Propósito	Personas de escasos recursos en pleno uso de sus derechos adquieren certeza jurídica sobre su patrimonio.	17902 Porcentaje de beneficiarios del Programa Asegurando Raíces	Mide la proporción de personas inscritas al programa que han recibido los beneficios del programa	PORCENTAJE ----> (B/C)*100	PORCENTAJE	(B/C)*100	93.38%	76.19%	0.00%
Componente	Cédulas catastrales a bajo costo actualizadas.	18097 Porcentaje de beneficiarios con cédula catastral actualizada	Mide el avance en la atención a solicitudes de actualización de cédulas catastrales en el marco del programa	PORCENTAJE ----> (B/C)*100	PORCENTAJE	(B/C)*100	93.02%	80.00%	0.00%



Componente	18099 Porcentaje de beneficiarios con escrituras a bajo costo	Mide el avance en la atención a solicitudes de apoyo para escrituración a bajo costo recibidas en el marco del programa	PORCENTAJE ----> (B/C)*100	PORCENTAJE (B/C)*100	72.73%	93.02%	0.00%
Escrituras a bajo costo otorgadas							

Bajo protesta de decir verdad declaramos que los Estados Financieros y sus notas son razonablemente correctos y responsabilidad del emisor.

Ing. Heide Joaquín Zetina Rodríguez.

Director General

Instituto de Seguridad Jurídica Patrimonial de Yucatán

Instituto de Seguridad Jurídica Patrimonial de Yucatán
Indicadores de Postura Fiscal
Del 1 de Enero al 30 de Septiembre de 2019

Concepto	Estimado	Devengado	Pagado ³
I. Ingresos Presupuestarios (I=1+2)	68,189,943.00	54,418,029.93	54,418,029.93
1. Ingresos del Gobierno de la Entidad Federativa ¹	0.00	0.00	0.00
2. Ingresos del Sector Paraestatal ¹	68,189,943.00	54,400,425.43	54,400,425.43
II. Egresos Presupuestarios (II=3+4)	68,189,943.00	49,377,044.66	48,205,419.47
3. Egresos del Gobierno de la Entidad Federativa ²	0.00	0.00	0.00
4. Egresos del Sector Paraestatal ²	68,189,943.00	49,377,044.66	48,205,419.47
III. Balance Presupuestario (Superávit o Déficit) (III = I - II)	0.00	5,040,985.27	6,212,610.46


Concepto	Estimado	Devengado	Pagado ³
III. Balance presupuestario (Superávit o Déficit)	0.00	5,040,985.27	6,212,610.46
IV. Intereses, Comisiones y Gastos de la Deuda	0.00	0.00	0.00
V. Balance Primario (Superávit o Déficit) (V= III - IV)	0.00	5,040,985.27	6,212,610.46

Concepto	Estimado	Devengado	Pagado ³
A. Financiamiento	0.00	0.00	0.00
B. Amortización de la deuda	0.00	0.00	0.00
C. Endeudamiento ó desendeudamiento (C = A - B)	0.00	0.00	0.00

1. Los Ingresos que se presentan son los ingresos presupuestarios totales sin incluir los ingresos por financiamientos. Los Ingresos del Gobierno de la Entidad Federativa corresponden a los del Poder Ejecutivo, Legislativo Judicial y Autónomos

2. Los egresos que se presentan son los egresos presupuestarios totales sin incluir los egresos por amortización. Los egresos del Gobierno de la Entidad Federativa corresponden a los del Poder Ejecutivo, Legislativo, Judicial y Órganos Autónomos


3. Para Ingresos se reportan los ingresos recaudados; para egresos se reportan los egresos pagados




ING. Heide Joaquin Zetina Rodriguez
Director General



L.A.E. Sandra Elisa Arana Rico
Directora de Administración y Finanzas



C.P. Rodrigo Antonio Castillo Cortazar
Jefe de Recursos Financieros




C.P. Julia del C. Mendez Rubio
Coordinador de Contabilidad


Cuenta Pública 2019
Relación de Bienes Inmuebles que integran el Patrimonio
Del 1 de Enero al 30 de Septiembre de 2019
(pesos)
Ente Público: INSTITUTO DE SEGURIDAD JURÍDICA PATRIMONIAL DE YUCATÁN


Código	Descripción del Bien Inmueble	Valor en libros
	NO APLICA	

Bajo protesta de decir la verdad declaramos que los Estados Financieros y sus notas son razonablemente correctos y responsabilidad del emisor.


Ing. Heide Joaquín Zetina Rodríguez
Director General


L.A.E. Sandra Elisa Arana Rico
Directora de Administración y Finanzas


C.P. Julia del C. Méndez Rubio
Coordinador de Contabilidad


C.P. Rodrigo Antonio Castillo Cortazar
Jefe de Recursos Financieros


Cuenta Pública 2019
Ente Público: INSTITUTO SEGURIDAD JURÍDICA PATRIMONIAL DE YUCATÁN
 Relación de Cuentas Bancarias Productivas Específicas
 Al 30 de Septiembre de 2019

Fondo, Programa o Convenio	Datos de la Cuenta Bancaria	
	Institución Bancaria	Número de Cuenta
Convenio Proyecto Ejecutivo Integral de Modernización y Vinculación de los Registros Públicos de la Propiedad y Catastro (PE) de 2019	Banco Mercantil del Norte S.A	1051928965

Bajo protesta de decir la verdad declaramos que los Estados Financieros y sus notas son razonablemente correctos y responsabilidad del emisor.


 Ing. Heide Joaquín Zetina Rodríguez
 Director General


 L.A.E. Sandra Elisa Arana Rico
 Directora de Administración y Finanzas


 C.P. Rodrigo Antonio Castillo Cortazar
 Jefe de Recursos Financieros

C.P. Julia del C. Méndez Rubio
 Coordinador de Contabilidad

Cuenta Pública 2019
 Montos Pagados por Ayudas y Subsidios
 Del 1 de Enero al 30 de Septiembre de 2019


Ente Público: INSTITUTO DE SEGURIDAD JURÍDICA PATRIMONIAL DE YUCATÁN


Concepto	Ayuda a	Subsidio	Sector (económico o Social)	Beneficiario	CURP	RFC	Monto Pagado
NO APLICA							

Bajo protesta de decir la verdad declaramos que los Estados Financieros y sus notas son razonablemente correctos y responsabilidad del emisor.



 Ing. Heide Joaquin Zetina Rodriguez
 Director General

Instituto de Seguridad Jurídica Patrimonial de Yucatán (a) Estado de Situación Financiera Detallado - LDF Al 31 de diciembre de 2018 y al 30 de Septiembre de 2019 (b) (PESOS)					
Concepto (c)	2019 (d)	31 de diciembre de 2018 (e)	Concepto (c)	2019 (d)	31 de diciembre de 2018 (e)
ACTIVO			PASIVO		
Activo Circulante			Pasivo Circulante		
a. Efectivo y Equivalentes (a=a1+a2+a3+a4+a5+a6+a7)	13,512,675.56	12,884,363.15	a. Cuentas por Pagar a Corto Plazo (a=a1+a2+a3+a4+a5+a6+a7+a8+a9)	3,044,878.39	1,850,009.53
a1) Efectivo	20,000.00	20,000.00	a1) Servicios Personales por Pagar a Corto Plazo	0.00	0.00
a2) Bancos/Tesorería	13,492,675.56	12,864,363.15	a2) Proveedores por Pagar a Corto Plazo	1,171,625.19	0.00
a3) Bancos/Dependencias y Otros	0.00	0.00	a3) Contratistas por Obras Públicas por Pagar a Corto Plazo	0.00	0.00
a4) Inversiones Temporales (Hasta 3 meses)	0.00	0.00	a4) Participaciones y Aportaciones por Pagar a Corto Plazo	0.00	0.00
a5) Fondos con Afectación Específica	0.00	0.00	a5) Transferencias Olorgadas por Pagar a Corto Plazo	0.00	0.00
a6) Depósitos de Fondos de Terceros en Garantía y/o Administración	0.00	0.00	a6) Intereses, Comisiones y Otros Gastos de la Deuda Pública por Pagar a Corto Plazo	0.00	0.00
a7) Otros Efectivos y Equivalentes	0.00	0.00	a7) Relaciones y Contribuciones por Pagar a Corto Plazo	1,857,870.54	1,850,009.53
b. Derechos a Recibir Efectivo o Equivalentes (b=b1+b2+b3+b4+b5+b6+b7)	482,989.06	460,893.47	a8) Devoluciones de la Ley de Ingresos por Pagar a Corto Plazo	0.00	0.00
b1) Inversiones Financieras de Corto Plazo	0.00	0.00	a9) Otras Cuentas por Pagar a Corto Plazo	15,382.66	0.00
b2) Cuentas por Cobrar a Corto Plazo	460,989.06	460,893.47	b. Documentos por Pagar a Corto Plazo (b=b1+b2+b3)	0.00	0.00
b3) Deudores Diversos por Cobrar a Corto Plazo	22,000.00	0.00	b1) Documentos Comerciales por Pagar a Corto Plazo	0.00	0.00
b4) Ingresos por Recuperar a Corto Plazo	0.00	0.00	b2) Documentos con Contratistas por Obras Públicas por Pagar a Corto Plazo	0.00	0.00
b5) Deudores por Anticipos de la Tesorería a Corto Plazo	0.00	0.00	b3) Otros Documentos por Pagar a Corto Plazo	0.00	0.00
b6) Préstamos Olorgados a Corto Plazo	0.00	0.00	c. Porción a Corto Plazo de la Deuda Pública a Largo Plazo (c=c1+c2)	0.00	0.00
b7) Otros Derechos a Recibir Efectivo o Equivalentes a Corto Plazo	0.00	0.00	c1) Porción a Corto Plazo de la Deuda Pública	0.00	0.00
c. Derechos a Recibir Bienes o Servicios (c=c1+c2+c3+c4+c5)	0.00	48.02	c2) Porción a Corto Plazo de Arrendamiento Financiero	0.00	0.00
c1) Anticipo a Proveedores por Adquisición de Bienes y Prestación de Servicios a Corto Plazo	0.00	0.00	d. Títulos y Valores a Corto Plazo	0.00	0.00
c2) Anticipo a Proveedores por Adquisición de Bienes Inmuebles y Muebles a Corto Plazo	0.00	0.00	e. Pasivos Diferidos a Corto Plazo (e=e1+e2+e3)	0.00	0.00
c3) Anticipo a Proveedores por Adquisición de Bienes Intangibles a Corto Plazo	0.00	0.00	e1) Ingresos Cobrados por Adelantado a Corto Plazo	0.00	0.00
c4) Anticipo a Contratistas por Obras Públicas a Corto Plazo	0.00	0.00	e2) Intereses Cobrados por Adelantado a Corto Plazo	0.00	0.00
c5) Otros Derechos a Recibir Bienes o Servicios a Corto Plazo	0.00	48.02	e3) Otros Pasivos Diferidos a Corto Plazo	0.00	0.00
d. Inventarios (d=d1+d2+d3+d4+d5)	0.00	0.00	f. Fondos y Bienes de Terceros en Garantía y/o Administración a Corto Plazo (f=f1+f2+f3+f4+f5+f6)	0.00	0.00
d1) Inventario de Mercancías para Venta	0.00	0.00	f1) Fondos en Garantía a Corto Plazo	0.00	0.00
d2) Inventario de Mercancías Terminadas	0.00	0.00	f2) Fondos en Administración a Corto Plazo	0.00	0.00
d3) Inventario de Mercancías en Proceso de Elaboración	0.00	0.00	f3) Fondos Continúos a Corto Plazo	0.00	0.00
d4) Inventario de Materias Primas, Materiales y Suministros para Producción	0.00	0.00	f4) Fondos de Fideicomisos, Mandatos y Contratos Análogos a Corto Plazo	0.00	0.00
d5) Bienes en Tránsito	0.00	0.00	f5) Otros Fondos de Terceros en Garantía y/o Administración a Corto Plazo	0.00	0.00
e. Almacenes	0.00	0.00	f6) Valores y Bienes en Garantía a Corto Plazo	0.00	0.00
f. Estimación por Pérdida o Deterioro de Activos Circulantes (f=f1+f2)	0.00	0.00	q. Provisiones a Corto Plazo (q=q1+q2+q3)	0.00	0.00
f1) Estimaciones para Cuentas Incobrables por Derechos a Recibir Efectivo o Equivalentes	0.00	0.00	q1) Provisión para Demandas y Juicios a Corto Plazo	0.00	0.00
f2) Estimación por Deterioro de Inventarios	0.00	0.00	q2) Provisión para Contingencias a Corto Plazo	0.00	0.00
g. Otros Activos Circulantes (g=g1+g2+g3+g4)	0.00	0.00	q3) Otras Provisiones a Corto Plazo	0.00	0.00
g1) Valores en Garantía	0.00	0.00	h. Otros Pasivos a Corto Plazo (h=h1+H2+h3)	0.00	0.00
g2) Bienes en Garantía (excluye depósitos de fondos)	0.00	0.00	h1) Ingresos por Clasificar	0.00	0.00
g3) Bienes Derivados de Embargos, Decomisos, Aseguramientos y Dación en Pago	0.00	0.00	h2) Recaudación por Participar	0.00	0.00
g4) Adquisición con Fondos de Terceros	0.00	0.00	h3) Otros Pasivos Circulantes	0.00	0.00
IIA. Total de Activos Circulantes (IIA = a + b + c + d + e + f + g)	13,995,664.62	13,345,304.64	IIA. Total de Pasivos Circulantes (IIA = a + b + c + d + e + f + g + h)	3,044,878.39	1,850,009.53
Activo No Circulante			Pasivo No Circulante		
a. Inversiones Financieras a Largo Plazo	0.00	0.00	a. Cuentas por Pagar a Largo Plazo	0.00	0.00
b. Derechos a Recibir Efectivo o Equivalentes a Largo Plazo	0.00	0.00	b. Documentos por Pagar a Largo Plazo	0.00	0.00
c. Bienes Inmuebles, Infraestructura y Construcciones en Proceso	0.00	0.00	c. Deuda Pública a Largo Plazo	0.00	0.00
d. Bienes Muebles	42,040,861.91	41,961,750.15	d. Pasivos Diferidos a Largo Plazo	0.00	0.00
e. Activos Intangibles	22,822,587.68	22,822,587.68	e. Fondos y Bienes de Terceros en Garantía y/o en Administración a Largo Plazo	0.00	0.00
f. Depreciación, Deterioro y Amortización Acumulada de Bienes	-34,592,611.92	-29,538,326.17	f. Provisiones a Largo Plazo	0.00	0.00
g. Activos Diferidos	0.00	0.00	IIIB. Total de Pasivos No Circulantes (IIIB = a + b + c + d + e + f)	0.00	0.00
h. Estimación por Pérdida o Deterioro de Activos no Circulantes	0.00	0.00	II. Total del Pasivo (II = IIA + IIIB)	3,044,878.39	1,850,009.53
i. Otros Activos no Circulantes	0.00	0.00	HACIENDA PÚBLICA/PATRIMONIO		
IB. Total de Activos No Circulantes (IB = a + b + c + d + e + f + g + h + i)	30,270,837.67	35,246,011.66	IIIA. Hacienda Pública/Patrimonio Contribuido (IIIA = a + b + c)	14,054,838.44	14,054,838.44
I. Total del Activo (I = IA + IB)	44,266,502.29	48,591,316.30	a. Aportaciones	14,054,838.44	14,054,838.44
			b. Donaciones de Capital	0.00	0.00
			c. Actualización de la Hacienda Pública/Patrimonio	0.00	0.00
			IIIB. Hacienda Pública/Patrimonio Generado (IIIB = a + b + c + d + e)	27,166,785.46	32,686,468.33
			a. Resultados del Ejercicio (Ahorro/ Desahorro)	65,809.97	-2,374,219.67
			b. Resultados de Ejercicios Anteriores	27,100,975.49	35,060,688.00
			c. Revalúos	0.00	0.00
			d. Reservas	0.00	0.00
			e. Rectificaciones de Resultados de Ejercicios Anteriores	0.00	0.00
			IIIC. Exceso o Insuficiencia en la Actualización de la Hacienda Pública/Patrimonio (IIIC=a+b)	0.00	0.00
			a. Resultado por Posición Monetaria	0.00	0.00
			b. Resultado por Tenencia de Activos no Monetarios	0.00	0.00
			III. Total Hacienda Pública/Patrimonio (III = IIIA + IIIB + IIIC)	41,221,623.90	46,741,306.77
			IV. Total del Pasivo y Hacienda Pública/Patrimonio (IV = II + III)	44,266,502.29	48,591,316.30


 Ing. Heide Joaquin Zetina Rodríguez
 Director General


 L.A.E. Sandra Elisa Arana Rico
 Director de Administración y Finanzas


 C.P. Rodrigo Antonio Castillo Cortazar
 Jefe de Recursos Financieros


 C.P. Julia del C. Mendez Rubio
 Coordinador de Contabilidad

Instituto de Seguridad Jurídica Patrimonial de Yucatán (a)							
Informe Analítico de la Deuda Pública y Otros Pasivos - LDF							
Del 1 de Enero al 30 de Septiembre de 2019 (b)							
(PESOS)							
Denominación de la Deuda Pública y Otros Pasivos (c)	Saldo al 31 de diciembre de 2018 (d)	Disposiciones del Periodo (e)	Amortizaciones del Periodo (f)	Revaluaciones, Reclasificaciones y Otros Ajustes (g)	Saldo Final del Periodo h=d+e-f+g	Pago de Intereses del Periodo (i)	Pago de Comisiones y demás costos asociados durante el Periodo (j)
1. Deuda Pública (1=A+B)	0.00	0.00	0.00	0.00	0.00	0.00	0.00
A. Corto Plazo (A=a1+a2+a3)	0.00	0.00	0.00	0.00	0.00	0.00	0.00
a1) Instituciones de Crédito	0.00	0.00	0.00		0.00	0.00	0.00
a2) Títulos y Valores	0.00	0.00	0.00		0.00	0.00	0.00
a3) Arrendamientos Financieros	0.00	0.00	0.00		0.00	0.00	0.00
B. Largo Plazo (B=b1+b2+b3)	0.00	0.00	0.00	0.00	0.00	0.00	0.00
b1) Instituciones de Crédito	0.00	0.00	0.00		0.00	0.00	0.00
b2) Títulos y Valores	0.00	0.00	0.00		0.00	0.00	0.00
b3) Arrendamientos Financieros	0.00	0.00	0.00		0.00	0.00	0.00
2. Otros Pasivos	1,850,009.53				3,044,878.39		
3. Total de la Deuda Pública y Otros Pasivos	1,850,009.53	0.00	0.00	0.00	3,044,878.39	0.00	0.00
4. Deuda Contingente 1 (informativo)	0.00	0.00	0.00	0.00	0.00	0.00	0.00
A. Deuda Contingente 1					0.00		
B. Deuda Contingente 2					0.00		
C. Deuda Contingente XX					0.00		
5. Valor de Instrumentos Bono Cupón Cero 2 (Informativo)	0.00	0.00	0.00	0.00	0.00	0.00	0.00
A. Instrumento Bono Cupón Cero 1					0.00		
B. Instrumento Bono Cupón Cero 2					0.00		
C. Instrumento Bono Cupón Cero XX					0.00		

1. Se refiere a cualquier Financiamiento sin fuente o garantía de pago definida, que sea asumida de manera solidaria o subsidiaria por las Entidades Federativas con sus Municipios, organismos descentralizados y empresas de participación estatal mayoritaria y fideicomisos, locales o municipales, y por los Municipios con sus respectivos organismos descentralizados y empresas de participación municipal mayoritaria.
2. Se refiere al valor del Bono Cupón Cero que respalda el pago de los créditos asociados al mismo (Activo).

Obligaciones a Corto Plazo (k)	Monto Contratado (l)	Plazo Pactado (m)	Tasa de Interés (n)	Comisiones y Costos Relacionados (o)	Tasa Efectiva (p)
6. Obligaciones a Corto Plazo (Informativo)	0.00	0.00	0.00	0.00	0.00
A. Crédito 1					
B. Crédito 2					
C. Crédito XX					


Ing. Heide Joaquin Zetina Rodríguez
Director General


L.A.E. Sandra Elisa Arana Rico
Director de Administración y Finanzas


C.P. Rodrigo Antonio Castillo Cortazar
Jefe de Recursos Financieros


C.P. Julia del C. Mendez Rubio
Coordinador de Contabilidad

Instituto de Seguridad Jurídica Patrimonial de Yucatán (a)
 Informe Analítico de Obligaciones Diferentes de Financiamientos – LDF
 Del 1 de Enero al 30 de Septiembre de 2019 (b)

(PESOS)

Denominación de las Obligaciones Diferentes de Financiamiento	Fecha del Contrato	Fecha de inicio de operación del proyecto	Fecha de vencimiento	Monto de la inversión pactado	Plazo pactado	Monto promedio mensual del pago de la contraprestación	Monto promedio mensual del pago de la contraprestación correspondiente al pago de inversión	Monto pagado de la inversión al 30 de Septiembre de 2019	Monto pagado de la inversión actualizado al 30 de Septiembre de 2019	Saldo pendiente por pagar de la inversión al 30 de Septiembre de 2019
(c)	(d)	(e)	(f)	(g)	(h)	(i)	(j)	(k)	(l)	(m = g - l)
A. Asociaciones Público Privadas (APP's) (A=a+b+c+d)	0.00	0.00	0.00	0.00	0.00	0.00	0.00	0.00	0.00	0.00
a) APP 1										0.00
b) APP 2										0.00
c) APP 3										0.00
d) APP XX										0.00
B. Otros Instrumentos (B=a+b+c+d)	0.00	0.00	0.00	0.00	0.00	0.00	0.00	0.00	0.00	0.00
a) Otro Instrumento 1										0.00
b) Otro Instrumento 2										0.00
c) Otro Instrumento 3										0.00
d) Otro Instrumento XX										0.00
C. Total de Obligaciones Diferentes de Financiamiento (C=A+B)	0.00	0.00	0.00	0.00	0.00	0.00	0.00	0.00	0.00	0.00

Ing. Heide Joaquín Zetina Rodríguez
 Director General

L.A.E. Sandra Elisa Arana Rico
 Director de Administración y Finanzas

C.P. Rodrigo Antonio Castillo Cortazar
 Jefe de Recursos Financieros

C.P. Julia del C. Mendez Rubio
 Coordinador de Contabilidad

Instituto de Seguridad Jurídica Patrimonial de Yucatán (a)
Balance Presupuestario - LDF
Del 1 de Enero al 30 de Septiembre de 2019 (b)
(PESOS)

Concepto (c)	Estimado/ Aprobado (d)	Devengado	Recaudado/ Pagado
A. Ingresos Totales (A = A1+A2+A3)	68,189,943.00	54,418,029.93	54,418,029.93
A1. Ingresos de Libre Disposición	68,189,943.00	52,168,030.50	52,168,030.50
A2. Transferencias Federales Etiquetadas	0.00	2,249,999.43	2,249,999.43
A3. Financiamiento Neto	0.00	0.00	0.00
B. Egresos Presupuestarios¹ (B = B1+B2)	68,189,943.00	49,377,044.66	48,205,419.47
B1. Gasto No Etiquetado (sin incluir Amortización de la Deuda Pública)	68,189,943.00	49,374,794.66	48,203,169.47
B2. Gasto Etiquetado (sin incluir Amortización de la Deuda Pública)	0.00	2,250.00	2,250.00
C. Remanentes del Ejercicio Anterior (C = C1 + C2)		3,031,491.83	3,031,491.83
C1. Remanentes de Ingresos de Libre Disposición aplicados en el periodo		3,031,491.83	3,031,491.83
C2. Remanentes de Transferencias Federales Etiquetadas aplicados en el			
I. Balance Presupuestario (I = A - B + C)	0.00	8,072,477.10	9,244,102.29
II. Balance Presupuestario sin Financiamiento Neto (II = I - A3)	0.00	8,072,477.10	9,244,102.29
III. Balance Presupuestario sin Financiamiento Neto y sin Remanentes del Ejercicio Anterior (III = II - C)	0.00	5,040,985.27	6,212,610.46

Concepto	Aprobado	Devengado	Pagado
E. Intereses, Comisiones y Gastos de la Deuda (E = E1+E2)	0.00	0.00	0.00
E1. Intereses, Comisiones y Gastos de la Deuda con Gasto No Etiquetado			
E2. Intereses, Comisiones y Gastos de la Deuda con Gasto Etiquetado			
IV. Balance Primario (IV = III - E)	0.00	5,040,985.27	6,212,610.46

Concepto	Estimado/ Aprobado	Devengado	Recaudado/ Pagado
F. Financiamiento (F = F1 + F2)	0.00	0.00	0.00
F1. Financiamiento con Fuente de Pago de Ingresos de Libre Disposición			
F2. Financiamiento con Fuente de Pago de Transferencias Federales Etiquetadas			
G. Amortización de la Deuda (G = G1 + G2)	0.00	0.00	0.00
G1. Amortización de la Deuda Pública con Gasto No Etiquetado			
G2. Amortización de la Deuda Pública con Gasto Etiquetado			
A3. Financiamiento Neto (A3 = F - G)	0.00	0.00	0.00

Concepto	Estimado/ Aprobado	Devengado	Recaudado/ Pagado
A1. Ingresos de Libre Disposición	68,189,943.00	52,168,030.50	52,168,030.50
A3.1 Financiamiento Neto con Fuente de Pago de Ingresos de Libre Disposición (A3.1 = F1 - G1)	0.00	0.00	0.00
F1. Financiamiento con Fuente de Pago de Ingresos de Libre Disposición	0.00	0.00	0.00
G1. Amortización de la Deuda Pública con Gasto No Etiquetado	0.00	0.00	0.00
B1. Gasto No Etiquetado (sin incluir Amortización de la Deuda Pública)	68,189,943.00	49,374,794.66	48,203,169.47
C1. Remanentes de Ingresos de Libre Disposición aplicados en el periodo		3,031,491.83	3,031,491.83
V. Balance Presupuestario de Recursos Disponibles (V = A1 + A3.1 - B1 + C1)	0.00	5,824,727.67	6,996,352.86
VI. Balance Presupuestario de Recursos Disponibles sin Financiamiento Neto (VI = V - A3.1)	0.00	5,824,727.67	6,996,352.86

Concepto	Estimado/ Aprobado	Devengado	Recaudado/ Pagado
A2. Transferencias Federales Etiquetadas	0.00	2,249,999.43	2,249,999.43
A3.2 Financiamiento Neto con Fuente de Pago de Transferencias Federales Etiquetadas (A3.2 = F2 - G2)	0.00	0.00	0.00
F2. Financiamiento con Fuente de Pago de Transferencias Federales Etiquetadas	0.00	0.00	0.00
G2. Amortización de la Deuda Pública con Gasto Etiquetado	0.00	0.00	0.00
B2. Gasto Etiquetado (sin incluir Amortización de la Deuda Pública)	0.00	2,250.00	2,250.00
C2. Remanentes de Transferencias Federales Etiquetadas aplicados en el periodo		0.00	0.00
VII. Balance Presupuestario de Recursos Etiquetados (VII = A2 + A3.2 - B2 + C2)	0.00	2,247,749.43	2,247,749.43
VIII. Balance Presupuestario de Recursos Etiquetados sin Financiamiento Neto (VIII = VII - A3.2)	0.00	2,247,749.43	2,247,749.43

Ing. Heide Joaquín Zetina Rodríguez
 Director General

L.A.E. Sandra Elisa Arana Rico
 Director de Administración y Finanzas

C.P. Rodrigo Antonio Castillo Cortazar
 Jefe de Recursos Financieros

C.P. Julia del C. Méndez Rubio
 Coordinador de Contabilidad

Instituto de Seguridad Jurídica Patrimonial de Yucatán (a)
Estado Analítico de Ingresos Detallado - LDF
Del 1 de Enero al 30 de Septiembre de 2019 (b)
(PESOS)

Concepto (c)	Ingreso					Diferencia (e)
	Estimado (d)	Ampliaciones/ (Reducciones)	Modificado	Devengado	Recaudado	
Ingresos de Libre Disposición						
A. Impuestos			0.00			0.00
B. Cuotas y Aportaciones de Seguridad Social			0.00			0.00
C. Contribuciones de Mejoras			0.00			0.00
D. Derechos			0.00			0.00
E. Productos			0.00			0.00
F. Aprovechamientos			0.00			0.00
G. Ingresos por Ventas de Bienes y Prestación Servicios			0.00			0.00
H. Participaciones (H=h1+h2+h3+h4+h5+h6+h7+h8+h9+h10+h11)	0.00	0.00	0.00	0.00	0.00	0.00
h1) Fondo General de Participaciones			0.00			0.00
h2) Fondo de Fomento Municipal			0.00			0.00
h3) Fondo de Fiscalización y Recaudación			0.00			0.00
h4) Fondo de Compensación			0.00			0.00
h5) Fondo de Extracción de Hidrocarburos			0.00			0.00
h6) Impuesto Especial Sobre Producción y Servicios			0.00			0.00
h7) 0.136% de la Recaudación Federal Participable			0.00			0.00
h8) 3.17% Sobre Extracción de Petróleo			0.00			0.00
h9) Gasolinas y Diésel			0.00			0.00
h10) Fondo del Impuesto Sobre la Renta			0.00			0.00
h11) Fondo de Estabilización de los Ingresos de las Entidades Federativas			0.00			0.00
I. Incentivos Derivados de la Colaboración Fiscal (I=i1+i2+i3+i4+i5)	0.00	0.00	0.00	0.00	0.00	0.00
i1) Tenencia o Uso de Vehículos			0.00			0.00
i2) Fondo de Compensación ISAN			0.00			0.00
i3) Impuesto Sobre Automóviles Nuevos			0.00			0.00
i4) Fondo de Compensación de Repecos-Intermedios			0.00			0.00
i5) Otros Incentivos Económicos			0.00			0.00
J. Transferencias y Asignaciones	68,189,943.00	4,908,848.00	73,098,791.00	52,150,426.00	52,150,426.00	-16,039,517.00
K. Convenios	0.00	0.00	0.00	0.00	0.00	0.00
k1) Otros Convenios y Subsidios			0.00			0.00
L. Otros Ingresos de Libre Disposición (L=l1+l2)	0.00	17,604.50	17,604.50	17,604.50	17,604.50	17,604.50
l1) Participaciones en Ingresos Locales			0.00			0.00
l2) Otros Ingresos de Libre Disposición		17,604.50	17,604.50	17,604.50	17,604.50	17,604.50
I. Total de Ingresos de Libre Disposición (I=A+B+C+D+E+F+G+H+I+J+K+L)	68,189,943.00	4,926,452.50	73,116,395.50	52,168,030.50	52,168,030.50	-16,021,912.50
Ingresos Excedentes de Ingresos de Libre Disposición						
Transferencias Federales Etiquetadas						
A. Aportaciones (A=a1+a2+a3+a4+a5+a6+a7+a8)	0.00	0.00	0.00	0.00	0.00	0.00
a1) Fondo de Aportaciones para la Nómina Educativa y Gasto Operativo			0.00			0.00
a2) Fondo de Aportaciones para los Servicios de Salud			0.00			0.00
a3) Fondo de Aportaciones para la Infraestructura Social			0.00			0.00
a4) Fondo de Aportaciones para el Fortalecimiento de los Municipios y de las Demarcaciones Territoriales del Distrito			0.00			0.00
a5) Fondo de Aportaciones Múltiples			0.00			0.00
a6) Fondo de Aportaciones para la Educación Tecnológica y de Adultos			0.00			0.00
a7) Fondo de Aportaciones para la Seguridad Pública de los Estados y del Distrito Federal			0.00			0.00
a8) Fondo de Aportaciones para el Fortalecimiento de las Entidades Federativas			0.00			0.00
B. Convenios (B=b1+b2+b3+b4)	0.00	0.00	0.00	0.00	0.00	0.00
b1) Convenios de Protección Social en Salud			0.00			0.00
b2) Convenios de Descentralización			0.00			0.00
b3) Convenios de Reasignación			0.00			0.00
b4) Otros Convenios y Subsidios			0.00			0.00
C. Fondos Distintos de Aportaciones (C=c1+c2)	0.00	0.00	0.00	0.00	0.00	0.00
c1) Fondo para Entidades Federativas y Municipios Productores de Hidrocarburos			0.00			0.00
c2) Fondo Minero			0.00			0.00
D. Transferencias, Asignaciones, Subsidios y Subvenciones, y Pensiones y Jubilaciones	0.00	2,249,999.43	2,249,999.43	2,249,999.43	2,249,999.43	2,249,999.43
E. Otras Transferencias Federales Etiquetadas			0.00			0.00
II. Total de Transferencias Federales Etiquetadas (II = A + B + C + D + E)	0.00	2,249,999.43	2,249,999.43	2,249,999.43	2,249,999.43	2,249,999.43

III. Ingresos Derivados de Financiamientos (III = A)	0.00	0.00	0.00	0.00	0.00	0.00
A. Ingresos Derivados de Financiamientos			0.00			0.00
IV. Total de Ingresos (IV = I + II + III)	68,189,943.00	7,176,451.93	75,366,394.93	54,418,029.93	54,418,029.93	-13,771,913.07
Datos Informativos						
1. Ingresos Derivados de Financiamientos con Fuente de Pago de Ingresos de Libre Disposición			0.00			0.00
2. Ingresos Derivados de Financiamientos con Fuente de Pago de Transferencias Federales Etiquetadas			0.00			0.00
3. Ingresos Derivados de Financiamientos (3 = 1 + 2)	0.00	0.00	0.00	0.00	0.00	0.00



Ing. Heide Joaquín Zetina Rodríguez
Director General



L.A.E. Sandra Elisa Arana Rico
Director de Administración y Finanzas




C.P. Rodrigo Antonio Castillo Cortazar
Jefe de Recursos Financieros




C.P. Julia del C. Mendez Rubio
Coordinador de Contabilidad

b6) Combustibles, Lubricantes y Aditivos			0.00			0.00
b7) Vestuario, Blancos, Prendas de Protección y Artículos Deportivos			0.00			0.00
b8) Materiales y Suministros Para Seguridad			0.00			0.00
b9) Herramientas, Refacciones y Accesorios Menores			0.00			0.00
C. Servicios Generales (C=c1+c2+c3+c4+c5+c6+c7+c8+c9)	0.00	2,249,999.43	2,249,999.43	2,250.00	2,250.00	2,247,749.43
c1) Servicios Básicos			0.00			0.00
c2) Servicios de Arrendamiento			0.00			0.00
c3) Servicios Profesionales, Científicos, Técnicos y Otros Servicios	0.00	2,249,999.43	2,249,999.43	2,250.00	2,250.00	2,247,749.43
c4) Servicios Financieros, Bancarios y Comerciales			0.00			0.00
c5) Servicios de Instalación, Reparación, Mantenimiento y Conservación			0.00			0.00
c6) Servicios de Comunicación Social y Publicidad			0.00			0.00
c7) Servicios de Traslado y Viáticos			0.00			0.00
c8) Servicios Oficiales			0.00			0.00
c9) Otros Servicios Generales			0.00			0.00
D. Transferencias, Asignaciones, Subsidios y Otras Ayudas (D=d1+d2+d3+d4+d5+d6+d7+d8+d9)	0.00	0.00	0.00	0.00	0.00	0.00
d1) Transferencias Internas y Asignaciones al Sector Público			0.00			0.00
d2) Transferencias al Resto del Sector Público			0.00			0.00
d3) Subsidios y Subvenciones			0.00			0.00
d4) Ayudas Sociales			0.00			0.00
d5) Pensiones y Jubilaciones			0.00			0.00
d6) Transferencias a Fideicomisos, Mandatos y Otros Análogos			0.00			0.00
d7) Transferencias a la Seguridad Social			0.00			0.00
d8) Donativos			0.00			0.00
d9) Transferencias al Exterior			0.00			0.00
E. Bienes Muebles, Inmuebles e Intangibles (E=e1+e2+e3+e4+e5+e6+e7+e8+e9)	0.00	0.00	0.00	0.00	0.00	0.00
e1) Mobiliario y Equipo de Administración			0.00			0.00
e2) Mobiliario y Equipo Educativo y Recreativo			0.00			0.00
e3) Equipo e Instrumental Médico y de Laboratorio			0.00			0.00
e4) Vehículos y Equipo de Transporte			0.00			0.00
e5) Equipo de Defensa y Seguridad			0.00			0.00
e6) Maquinaria, Otros Equipos y Herramientas			0.00			0.00
e7) Activos Biológicos			0.00			0.00
e8) Bienes Inmuebles			0.00			0.00
e9) Activos Intangibles			0.00			0.00
F. Inversión Pública (F=f1+f2+f3)	0.00	0.00	0.00	0.00	0.00	0.00
f1) Obra Pública en Bienes de Dominio Público			0.00			0.00
f2) Obra Pública en Bienes Propios			0.00			0.00
f3) Proyectos Productivos y Acciones de Fomento			0.00			0.00
G. Inversiones Financieras y Otras Provisiones (G=g1+g2+g3+g4+g5+g6+g7)	0.00	0.00	0.00	0.00	0.00	0.00
g1) Inversiones Para el Fomento de Actividades Productivas			0.00			0.00
g2) Acciones y Participaciones de Capital			0.00			0.00
g3) Compra de Títulos y Valores			0.00			0.00
g4) Concesión de Préstamos			0.00			0.00
g5) Inversiones en Fideicomisos, Mandatos y Otros Análogos			0.00			0.00
Fideicomiso de Desastres Naturales (Informativo)			0.00			0.00
g6) Otras Inversiones Financieras			0.00			0.00
g7) Provisiones para Contingencias y Otras Erogaciones Especiales			0.00			0.00
H. Participaciones y Aportaciones (H=h1+h2+h3)	0.00	0.00	0.00	0.00	0.00	0.00
h1) Participaciones			0.00			0.00
h2) Aportaciones			0.00			0.00
h3) Convenios			0.00			0.00
I. Deuda Pública (I=i1+i2+i3+i4+i5+i6+i7)	0.00	0.00	0.00	0.00	0.00	0.00
i1) Amortización de la Deuda Pública			0.00			0.00
i2) Intereses de la Deuda Pública			0.00			0.00
i3) Comisiones de la Deuda Pública			0.00			0.00
i4) Gastos de la Deuda Pública			0.00			0.00
i5) Costo por Coberturas			0.00			0.00
i6) Apoyos Financieros			0.00			0.00
i7) Adeudos de Ejercicios Fiscales Anteriores (ADEFAS)			0.00			0.00
III. Total de Egresos (III = I + II)	68,189,943.00	9,452,367.50	77,642,310.50	49,377,044.66	48,205,419.47	28,265,265.84


 Ing. Heide Joaquín Zetina Rodríguez
 Director General



 L.A.E. Sandra Elisa Arana Rico
 Director de Administración y Finanzas


 C.P. Rodrigo Antonio Castillo Cortazar
 Jefe de Recursos Financieros



 C.P. Julia del C. Mendez Rubio
 Coordinador de Contabilidad


INSTITUTO DE SEGURIDAD JURÍDICA PATRIMONIAL DE YUCATÁN
Estado Analítico del Ejercicio del Presupuesto de Egresos Detallado - LDF
Clasificación Administrativa
Del 1 de Enero al 30 de Septiembre de 2019 (b)
(PESOS)

Concepto (c)	Egresos					Subejercicio (e)
	Aprobado (d)	Ampliaciones/ (Reducciones)	Modificado	Devengado	Pagado	
I. Gasto No Etiquetado (I=A+B+C+D+E+F+G+H)	68,189,943.00	7,202,368.07	75,392,311.07	49,374,794.66	48,203,169.47	26,017,516.41
A. Dependencia o Unidad Administrativa 1	68,189,943.00	7,202,368.07	75,392,311.07	49,374,794.66	48,203,169.47	26,017,516.41
B. Dependencia o Unidad Administrativa 2						
C. Dependencia o Unidad Administrativa 3						
D. Dependencia o Unidad Administrativa 4						
E. Dependencia o Unidad Administrativa 5						
F. Dependencia o Unidad Administrativa 6						
G. Dependencia o Unidad Administrativa 7						
H. Dependencia o Unidad Administrativa xx						
II. Gasto Etiquetado (II=A+B+C+D+E+F+G+H)	-	2,249,999.43	2,249,999.43	2,250.00	2,250.00	2,247,749.43
A. Dependencia o Unidad Administrativa 1	-	2,249,999.43	2,249,999.43	2,250.00	2,250.00	2,247,749.43
B. Dependencia o Unidad Administrativa 2						
C. Dependencia o Unidad Administrativa 3						
D. Dependencia o Unidad Administrativa 4						
E. Dependencia o Unidad Administrativa 5						
F. Dependencia o Unidad Administrativa 6						
G. Dependencia o Unidad Administrativa 7						
H. Dependencia o Unidad Administrativa xx						
III. Total de Egresos (III = I + II)	68,189,943.00	9,452,367.50	77,642,310.50	49,377,044.66	48,205,419.47	28,265,265.84


 Ing. Heide Joaquín Zetina Rodríguez
 Director General


 L.A.E. Sandra Elisa Arana Rico
 Director de Administración y Finanzas


 C.P. Rodrigo Antonio Castillo Cortazar
 Jefe de Recursos Financieros


 C.P. Julia del C. Mendez Rubio
 Coordinador de Contabilidad

Instituto de Seguridad Jurídica Patrimonial de Yucatán (a)
 Estado Analítico del Ejercicio del Presupuesto de Egresos Detallado - LDF
 Clasificación Funcional (Finalidad y Función)
 Del 1 de Enero al 30 de Septiembre de 2019 (b)
 (PESOS)

Concepto (c)	Egresos					Subejercicio (e)
	Aprobado (d)	Ampliaciones/ (Reducciones)	Modificado	Devengado	Pagado	
I. Gasto No Etiquetado (I=A+B+C+D)	68,189,943.00	7,202,368.07	75,392,311.07	49,374,794.66	48,203,169.47	26,017,516.41
A. Gobierno (A=a1+a2+a3+a4+a5+a6+a7+a8)	68,189,943.00	7,202,368.07	75,392,311.07	49,374,794.66	48,203,169.47	26,017,516.41
a1) Legislación			0.00			0.00
a2) Justicia			0.00			0.00
a3) Coordinación de la Política de Gobierno			0.00			0.00
a4) Relaciones Exteriores			0.00			0.00
a5) Asuntos Financieros y Hacendarios			0.00			0.00
a6) Seguridad Nacional			0.00			0.00
a7) Asuntos de Orden Público y de Seguridad Interior			0.00			0.00
a8) Otros Servicios Generales	68,189,943.00	7,202,368.07	75,392,311.07	49,374,794.66	48,203,169.47	26,017,516.41
B. Desarrollo Social (B=b1+b2+b3+b4+b5+b6+b7)	0.00	0.00	0.00	0.00	0.00	0.00
b1) Protección Ambiental			0.00			0.00
b2) Vivienda y Servicios a la Comunidad			0.00			0.00
b3) Salud			0.00			0.00
b4) Recreación, Cultura y Otras Manifestaciones Sociales			0.00			0.00
b5) Educación			0.00			0.00
b6) Protección Social			0.00			0.00
b7) Otros Asuntos Sociales			0.00			0.00
C. Desarrollo Económico (C=c1+c2+c3+c4+c5+c6+c7+c8+c9)	0.00	0.00	0.00	0.00	0.00	0.00
c1) Asuntos Económicos, Comerciales y Laborales en General			0.00			0.00
c2) Agropecuaria, Silvicultura, Pesca y Caza			0.00			0.00
c3) Combustibles y Energía			0.00			0.00
c4) Minería, Manufacturas y Construcción			0.00			0.00
c5) Transporte			0.00			0.00
c6) Comunicaciones			0.00			0.00
c7) Turismo			0.00			0.00
c8) Ciencia, Tecnología e Innovación			0.00			0.00
c9) Otras Industrias y Otros Asuntos Económicos			0.00			0.00
D. Otras No Clasificadas en Funciones Anteriores (D=d1+d2+d3+d4)	0.00	0.00	0.00	0.00	0.00	0.00
d1) Transacciones de la Deuda Pública / Costo Financiero de la Deuda			0.00			0.00
d2) Transferencias, Participaciones y Aportaciones Entre Diferentes Niveles y Ordenes de Gobierno			0.00			0.00
d3) Saneamiento del Sistema Financiero			0.00			0.00
d4) Adeudos de Ejercicios Fiscales Anteriores			0.00			0.00
II. Gasto Etiquetado (II=A+B+C+D)	0.00	2,249,999.43	2,249,999.43	2,250.00	2,250.00	2,247,749.43
A. Gobierno (A=a1+a2+a3+a4+a5+a6+a7+a8)	0.00	2,249,999.43	2,249,999.43	2,250.00	2,250.00	2,247,749.43
a1) Legislación			0.00			0.00
a2) Justicia			0.00			0.00
a3) Coordinación de la Política de Gobierno			0.00			0.00
a4) Relaciones Exteriores			0.00			0.00
a5) Asuntos Financieros y Hacendarios			0.00			0.00
a6) Seguridad Nacional			0.00			0.00
a7) Asuntos de Orden Público y de Seguridad Interior			0.00			0.00
a8) Otros Servicios Generales	0.00	2,249,999.43	2,249,999.43	2,250.00	2,250.00	2,247,749.43
B. Desarrollo Social (B=b1+b2+b3+b4+b5+b6+b7)	0.00	0.00	0.00	0.00	0.00	0.00
b1) Protección Ambiental			0.00			0.00
b2) Vivienda y Servicios a la Comunidad			0.00			0.00
b3) Salud			0.00			0.00
b4) Recreación, Cultura y Otras Manifestaciones Sociales			0.00			0.00
b5) Educación			0.00			0.00
b6) Protección Social			0.00			0.00
b7) Otros Asuntos Sociales			0.00			0.00
C. Desarrollo Económico (C=c1+c2+c3+c4+c5+c6+c7+c8+c9)	0.00	0.00	0.00	0.00	0.00	0.00
c1) Asuntos Económicos, Comerciales y Laborales en General			0.00			0.00
c2) Agropecuaria, Silvicultura, Pesca y Caza			0.00			0.00
c3) Combustibles y Energía			0.00			0.00
c4) Minería, Manufacturas y Construcción			0.00			0.00
c5) Transporte			0.00			0.00
c6) Comunicaciones			0.00			0.00
c7) Turismo			0.00			0.00
c8) Ciencia, Tecnología e Innovación			0.00			0.00
c9) Otras Industrias y Otros Asuntos Económicos			0.00			0.00
D. Otras No Clasificadas en Funciones Anteriores (D=d1+d2+d3+d4)	0.00	0.00	0.00	0.00	0.00	0.00
d1) Transacciones de la Deuda Pública / Costo Financiero de la Deuda			0.00			0.00
d2) Transferencias, Participaciones y Aportaciones Entre Diferentes Niveles y Ordenes de Gobierno			0.00			0.00
d3) Saneamiento del Sistema Financiero			0.00			0.00
d4) Adeudos de Ejercicios Fiscales Anteriores			0.00			0.00
III. Total de Egresos (III = I + II)	68,189,943.00	9,452,367.50	77,642,310.50	49,377,044.66	48,205,419.47	28,265,265.84

Ing. Heide Joaquin Zetina Rodríguez
 Director General

L.A.E. Sandra Elisa Arana Rico
 Director de Administración y Finanzas

C.P. Rodrigo Antonio Castillo Cortazar
 Jefe de Recursos Financieros

C.P. Julia del C. Mendez Rubio
 Coordinador de Contabilidad

Instituto de Seguridad Jurídica Patrimonial de Yucatán (a)
 Estado Analítico del Ejercicio del Presupuesto de Egresos Detallado - LDF
 Clasificación de Servicios Personales por Categoría
 Del 1 de Enero al 30 de Septiembre de 2019 (b)
 (PESOS)

Concepto (c)	Egresos					Subejercicio (e)
	Aprobado (d)	Ampliaciones/ (Reducciones)	Modificado	Devengado	Pagado	
I. Gasto No Etiquetado (I=A+B+C+D+E+F)	59,652,412.00	-2,573,520.69	57,078,891.31	38,783,826.34	38,783,826.34	18,295,064.97
A. Personal Administrativo y de Servicio Público	59,652,412.00	-2,573,520.69	57,078,891.31	38,783,826.34	38,783,826.34	18,295,064.97
B. Magisterio			0.00			0.00
C. Servicios de Salud (C=c1+c2)	0.00	0.00	0.00	0.00	0.00	0.00
c1) Personal Administrativo			0.00			0.00
c2) Personal Médico, Paramédico y afin			0.00			0.00
D. Seguridad Pública			0.00			0.00
E. Gastos asociados a la implementación de nuevas leyes federales o reformas a las mismas (E = e1 + e2)	0.00	0.00	0.00	0.00	0.00	0.00
e1) Nombre del Programa o Ley 1			0.00			0.00
e2) Nombre del Programa o Ley 2			0.00			0.00
F. Sentencias laborales definitivas			0.00			0.00
II. Gasto Etiquetado (II=A+B+C+D+E+F)	0.00	0.00	0.00	0.00	0.00	0.00
A. Personal Administrativo y de Servicio Público			0.00			0.00
B. Magisterio			0.00			0.00
C. Servicios de Salud (C=c1+c2)	0.00	0.00	0.00	0.00	0.00	0.00
c1) Personal Administrativo			0.00			0.00
c2) Personal Médico, Paramédico y afin			0.00			0.00
D. Seguridad Pública			0.00			0.00
E. Gastos asociados a la implementación de nuevas leyes federales o reformas a las mismas (E = e1 + e2)	0.00	0.00	0.00	0.00	0.00	0.00
e1) Nombre del Programa o Ley 1			0.00			0.00
e2) Nombre del Programa o Ley 2			0.00			0.00
F. Sentencias laborales definitivas			0.00			0.00
III. Total del Gasto en Servicios Personales (III = I + II)	59,652,412.00	-2,573,520.69	57,078,891.31	38,783,826.34	38,783,826.34	18,295,064.97



Ing. Heide Joaquín Zetina Rodríguez
 Director General



L.A.E. Sandra Elisa Arana Rico
 Director de Administración y Finanzas



C.P. Rodrigo Antonio Castillo Cortazar
 Jefe de Recursos Financieros



C.P. Julia del C. Mendez Rubio
 Coordinador de Contabilidad


INSTITUTO DE SEGURIDAD JURÍDICA PATRIMONIAL DE YUCATÁN

Proyecciones de Ingresos - LDF

(PESOS)

(CIFRAS NOMINALES)

Concepto (b)	Año en Cuestión					
	2020 (de iniciativa de Ley) (c)	2021 (d)	2022 (d)	2023 (d)	2024 (d)	2025 (d)
1. Ingresos de Libre Disposición (1=A+B+C+D+E+F+G+H+I+J+K+L) A. Impuestos B. Cuotas y Aportaciones de Seguridad Social C. Contribuciones de Mejoras D. Derechos E. Productos F. Aprovechamientos G. Ingresos por Ventas de Bienes y Servicios H. Participaciones I. Incentivos Derivados de la Colaboración Fiscal J. Transferencias K. Convenios L. Otros Ingresos de Libre Disposición 2. Transferencias Federales Etiquetadas (2=A+B+C+D+E) A. Aportaciones B. Convenios C. Fondos Distintos de Aportaciones D. Transferencias, Subsidios y Subvenciones, y Pensiones y Jubilaciones E. Otras Transferencias Federales Etiquetadas 3. Ingresos Derivados de Financiamientos (3=A) A. Ingresos Derivados de Financiamientos 4. Total de Ingresos Projectados (4=1+2+3) Datos Informativos 1. Ingresos Derivados de Financiamientos con Fuente de Pago de Recursos de Libre Disposición 2. Ingresos derivados de Financiamientos con Fuente de Pago de Transferencias Federales Etiquetadas 3. Ingresos Derivados de Financiamiento (3 = 1 + 2)			NO APLICA			



Ing. Heide Joaquín Zetina Rodríguez
Director General



L.A.E. Sandra Elisa Arana Rico
Director de Administración y Finanzas



C.P. Rodrigo Antonio Castillo Cortazar
Jefe de Recursos Financieros



C.P. Julia del C. Mendez Rubio
Coordinador de Contabilidad

INSTITUTO DE SEGURIDAD JURÍDICA PATRIMONIAL DE YUCATÁN

Proyecciones de Egresos - LDF

(PESOS)

(CIFRAS NOMINALES)

Concepto (b)	Año en Cuestión 2020 (de proyecto de presupuesto) (c)	2021 (d)	2022 (d)	2023 (d)	2024 (d)	2025 (d)
<p>1. Gasto No Etiquetado (1=A+B+C+D+E+F+G+H+I)</p> <p>A. Servicios Personales B. Materiales y Suministros C. Servicios Generales D. Transferencias, Asignaciones, Subsidios y Otras Ayudas E. Bienes Muebles, Inmuebles e Intangibles F. Inversión Pública G. Inversiones Financieras y Otras Provisiones H. Participaciones y Aportaciones I. Deuda Pública</p> <p>2. Gasto Etiquetado (2=A+B+C+D+E+F+G+H+I)</p> <p>A. Servicios Personales B. Materiales y Suministros C. Servicios Generales D. Transferencias, Asignaciones, Subsidios y Otras Ayudas E. Bienes Muebles, Inmuebles e Intangibles F. Inversión Pública G. Inversiones Financieras y Otras Provisiones H. Participaciones y Aportaciones I. Deuda Pública</p> <p>3. Total de Egresos Projectados (3 = 1 + 2)</p>		NO APLICA				



Ing. Heide Joaquín Zetina Rodríguez
Director General



L.A.E. Sandra Elisa Arana Rico
Director de Administración y Finanzas




C.P. Rodrigo Antonio Castillo Cortazar
Jefe de Recursos Financieros




C.P. Julia del C. Mendez Rubio
Coordinador de Contabilidad


INSTITUTO DE SEGURIDAD JURÍDICA PATRIMONIAL DE YUCATÁN
Resultados de Ingresos - LDF
(PESOS)

Concepto (b)	2014 (c)	2015 (c)	2016 (c)	2017 (c)	2018 (c)	2019 (d)
1. Ingresos de Libre Disposición (1=A+B+C+D+E+F+G+H+I+J+K+L)	76,460,034.44	76,356,687.80	79,221,584.58	77,749,000.01	80,606,755.70	68,189,943.00
A. Impuestos	0.00	0.00	0.00	0.00	0.00	0.00
B. Cuotas y Aportaciones de Seguridad Social	0.00	0.00	0.00	0.00	0.00	0.00
C. Contribuciones de Mejoras	0.00	0.00	0.00	0.00	0.00	0.00
D. Derechos	0.00	0.00	0.00	0.00	0.00	0.00
E. Productos	0.00	0.00	0.00	0.00	0.00	0.00
F. Aprovechamientos	0.00	0.00	0.00	0.00	0.00	0.00
G. Ingresos por Ventas de Bienes y Servicios	0.00	0.00	0.00	0.00	0.00	0.00
H. Participaciones	0.00	0.00	0.00	0.00	0.00	0.00
I. Incentivos Derivados de la Colaboración Fiscal	0.00	0.00	0.00	0.00	0.00	0.00
J. Transferencias	76,389,323.00	76,343,100.00	78,536,413.51	77,010,547.00	78,329,257.00	68,189,943.00
K. Convenios	0.00	0.00	0.00	0.00	2,142,947.10	-
L. Otros Ingresos de Libre Disposición	70,711.44	13,587.80	685,171.07	738,453.01	134,551.60	-
2. Transferencias Federales Etiquetadas (2=A+B+C+D+E)	21,000,000.00	15,000,000.00	8,725,075.84	0.00	0.00	-
A. Aportaciones	0.00	0.00	0.00	0.00	0.00	0.00
B. Convenios	0.00	0.00	0.00	0.00	0.00	0.00
C. Fondos Distintos de Aportaciones	0.00	0.00	0.00	0.00	0.00	0.00
D. Transferencias, Subsidios y Subvenciones, y Pensiones y Jubilaciones	0.00	0.00	0.00	0.00	0.00	0.00
E. Otras Transferencias Federales Etiquetadas	21,000,000.00	15,000,000.00	8,725,075.84	0.00	0.00	-
3. Ingresos Derivados de Financiamientos (3=A)	0.00	0.00	0.00	0.00	0.00	-
A. Ingresos Derivados de Financiamientos	0.00	0.00	0.00	0.00	0.00	0.00
4. Total de Resultados de Ingresos (4=1+2+3)	97,460,034.44	91,356,687.80	87,946,660.42	77,749,000.01	80,606,755.70	68,189,943.00
Datos Informativos						
1. Ingresos Derivados de Financiamientos con Fuente de Pago de Recursos de Libre Disposición	0.00	0.00	0.00	0.00	0.00	0.00
2. Ingresos derivados de Financiamientos con Fuente de Pago de Transferencias Federales Etiquetadas	0.00	0.00	0.00	0.00	0.00	0.00
3. Ingresos Derivados de Financiamiento (3 = 1 + 2)	0.00	0.00	0.00	0.00	0.00	-


 Ing. Heide Joaquín Zetina Rodríguez
 Director General


 L.A.E. Sandra Elisa Arana Rico
 Director de Administración y Finanzas


 C.P. Rodrigo Antonio Castillo Cortazar
 Jefe de Recursos Financieros



 C.P. Julia del C. Mendez Rubio
 Coordinador de Contabilidad


INSTITUTO DE SEGURIDAD JURÍDICA PATRIMONIAL DE YUCATÁN

Resultados de Egresos - LDF


(PESOS)

Concepto (b)	2014 (c)	2015 (c)	2016 (c)	2017 (c)	2018 (c)	2019 (d)
1. Gasto No Etiquetado (1=A+B+C+D+E+F+G+H+I)	115,683,665.00	104,017,023.43	80,115,308.10	83,106,831.12	77,420,466.75	68,189,943.00
A. Servicios Personales	48,378,294.84	50,839,097.22	52,348,410.09	54,767,032.29	58,111,201.17	59,652,412.00
B. Materiales y Suministros	2,406,186.96	3,997,641.84	3,428,408.44	3,925,007.62	3,284,922.18	3,033,116.00
C. Servicios Generales	52,889,056.34	44,590,421.50	20,853,136.49	15,309,928.49	15,503,151.63	5,310,415.00
D. Transferencias, Asignaciones, Subsidios y Otras Ayudas						
E. Bienes Muebles, Inmuebles e Intangibles	12,010,126.86	4,589,862.87	3,485,353.08	9,104,862.72	521,191.77	194,000.00
F. Inversión Pública						
G. Inversiones Financieras y Otras Provisiones						
H. Participaciones y Aportaciones						
I. Deuda Pública						
2. Gasto Etiquetado (2=A+B+C+D+E+F+G+H+I)	28,760,727.09	17,853,620.83	4,270,436.77	6,689,156.70	-	-
A. Servicios Personales						
B. Materiales y Suministros	84,314.01		314,211.93			
C. Servicios Generales	18,991,013.49	16,536,621.67	2,951,334.12	1,949,347.99	-	-
D. Transferencias, Asignaciones, Subsidios y Otras Ayudas						
E. Bienes Muebles, Inmuebles e Intangibles	9,685,399.59	1,316,999.16	1,004,890.72	4,739,808.71	-	-
F. Inversión Pública						
G. Inversiones Financieras y Otras Provisiones						
H. Participaciones y Aportaciones						
I. Deuda Pública						
3. Total del Resultado de Egresos (3=1+2)	144,444,392.09	121,870,644.26	84,385,744.87	89,795,987.82	77,420,466.75	68,189,943.00


Ing. Heide Joaquín Zetina Rodríguez
Director General



C.P. Rodrigo Antonio Castillo Cortazar
Jefe de Recursos Financieros


L.A.E. Sandra Elisa Arana Rico
Director de Administración y Finanzas



C.P. Julia del C. Mendez Rubio
Coordinador de Contabilidad


INSTITUTO DE SEGURIDAD JURÍDICA PATRIMONIAL DE YUCATÁN
Informe sobre Estudios Actuariales - LDF

	Pensiones y jubilaciones	Salud	Riesgos de trabajo	Invalidez y vida	Otras prestaciones sociales
Tipo de Sistema Prestación laboral o Fondo general para trabajadores del estado o municipio Beneficio definido, Contribución definida o Mixto Población afiliada Activos Edad máxima Edad mínima Edad promedio Pensionados y Jubilados Edad máxima Edad mínima Edad promedio Beneficiarios Promedio de años de servicio (trabajadores activos) Aportación individual al plan de pensión como % del salario Aportación del ente público al plan de pensión como % del salario Crecimiento esperado de los pensionados y jubilados (como %) Crecimiento esperado de los activos (como %) Edad de Jubilación o Pensión Esperanza de vida Ingresos del Fondo Ingresos Anuales al Fondo de Pensiones Nómina anual Activos Pensionados y Jubilados Beneficiarios de Pensionados y Jubilados Monto mensual por pensión Máximo Mínimo Promedio Monto de la reserva Valor presente de las obligaciones Pensiones y Jubilaciones en curso de pago Generación actual Generaciones futuras Valor presente de las contribuciones asociadas a los sueldos futuros de cotización X% Generación actual Generaciones futuras Valor presente de aportaciones futuras Generación actual Generaciones futuras Otros Ingresos Déficit/superávit actuarial Generación actual Generaciones futuras Periodo de suficiencia Año de descapitalización Tasa de rendimiento Estudio actuarial Año de elaboración del estudio actuarial Empresa que elaboró el estudio actuarial					
		NO APLICA			


 Ing. Heide Joaquín Zetina Rodríguez
 Director General


 L.A.E. Sandra Elisa Arana Rico
 Director de Administración y Finanzas


 C.P. Rodrigo Antonio Castillo Cortazar
 Jefe de Recursos Financieros


 C.P. Julia del C. Méndez Rubio
 Coordinador de Contabilidad